

Koala_{Beds}

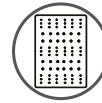


KoalaBeds

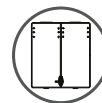
BEDS & MORE ...



Tapa multi-ventilación
Multi-ventilation top
Dessus multi-ventilation



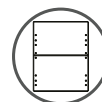
Tapa con sistema de multiventilación interior con 5 zonas de transpiración diferenciadas
Top with interior multi-ventilation system with 5 different breathable zones
Dessus avec système de ventilation multiple interne avec 5 zones de respirabilité différenciées



Tapas TWIN partidas longitudinalmente para medidas 180 cm y 200 cm de ancho, con 12 puntos de sujeción
Twin tops split longitudinally for measures 180 cm and 200 cm wide, with 12 fixing points / Dessus Twin coupés dans le sens de la longueur pour mesures de 180 cm et 200 cm de large , avec 12 points de fixations



Tapas partidas horizontal con sistema multiventilación interior con 5 zonas de transpiración diferenciadas
Tops split horizontally with interior multi-ventilation system with 5 different breathable zones / Plateaux divisés horizontalement avec système de ventilation multiple interne avec 5 zones de respirabilité différenciées



Tapas partidas horizontalmente para medidas de 135 cm hasta 150 cm, con 16 puntos de sujeción
Top split horizontally for measures from 135 cm to 150 cm, with 16 fixing points
Plateaux divisés horizontalement pour des mesures de 135cm à 150cm avec 16 points de fixations



Tapa articulada, 5 planos (no ortopédico)
Articulated top, 5 planes (non ortopedic)
Dessus à charnière 5 plans (non ortopedique)



Altura comprobada con robot aspirador (8cm)
Height checked with robot vacuum cleaner (8cm)
Hauteur vérifiée pour robot aspirateur (8cm)



Fácil limpieza
Easy cleaning
Nettoyage facile



Bisagra standard
Standard hinge
Charnière standard



Bisagra doble pistón para colchones de gran peso
Double springs hinge for heavy mattresses
Charnière à double piston pour matelas lourds



Bisagra para tapa partida horizontal doble pistón para 135 - 150 cm con 8 tornillos de sujeción por bisagra
Double springs hinge for horizontal split top 135 - 150 cm with 8 screws on each hinge
Charnière à double piston pour dessus divisè horizontal 135-150 avec 16 vis de fixations



Bisagra motorizada
Motorized hinge
Charnière a moteur



Goma de protección grapado al fondo, anti polvo, anti ralladuras y antihumedad
Protection rubber stapled to the board base, anti-dus, anti-scratch and anti humidity
Caoutchouc de protection agraffé au fond anti-poussière, anti-rayures et anti-humidité



Fondo fieltro anti ralladuras y antihumedad
Felt base, anti-scratch and anti humidity
Base en feutre, anti-rayures et anti-humidité



Fondo patas
Legs base
Base pieds



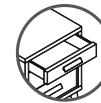
Mando inalámbrico
Wireless remote control
Télécommande



Tejido antideslizante
Anti slip fabrics
Tissu antidérapant



Tela 3D foamizada
3D foam fabric
Tissu 3D moussé



Cajones con guía oculta de extracción total con sistema deslizante metálico
Full extraction drawers with hidden sliding metal system
Tiroirs d'extraction totale avec système coulissant en métal



Cierre cajón con freno amortiguado
Drawer with soft closing system
Fermeture du tiroir à frein souple



Pata nivelación
Leveling leg
Pied de nivellement



Pata madera para mesita y sinfonier, 13 cm altura
Wooden leg for bedside table and chest of drawers, 13 cm high
Pied en bois pour table et chiffonier, hauteur 13 cm



Pata metálica Tacón, 12 cm altura
Metallic leg Tacon, 12 cm high
Pied métal Tacon, hauteur 12 cm



Pata metálica V12, 12 cm altura
Metallic leg V12, 12 cm high
Pied métal V12, hauteur 12 cm



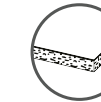
Pata metálica rectangular, 12 cm altura
Metallic leg rectangular, 12 cm high
Pied métal rectangular, hauteur 12 cm



Pata madera para bancada tapizada, mod. Paradise, 21 cm altura
Wooden leg for upholstered bed, mod. Paradise, 21 cm high
Pied en bois pour banc revètu,mod.Paradise,hauteur 21 cm



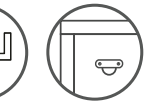
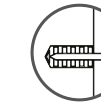
Pata metálica V21, 21 cm altura
Metallic leg V21, 21 cm high
Pied métal V21, hauteur 21 cm



Fabricado en tablero de melamina de alta resistencia, canteado ambos cantos con PVC de 8 mm
Made of high resistance melamine, edged both edges with 8 mm PVC
Melaminé haute résistance bordé sur les deux côtés avec pvc 8 mm



Requiere montaje
Requires assembly
Montage nécessaire



Modelo colgado a la pared
Model hanging on the wall
Modèle accroché au mur

COMO REALIZAR UN PEDIDO CORRECTAMENTE / HOW TO PLACE AN ORDER / COMMENT PASSER UNE COMMANDE

Especifiquen la referencia completa del modelo requerido, acabado de melamina para canapés de madera. Serie y color para canapes tapizados. Y medidas de largo, ancho y Twin si fuese necesario.

Specify the complete reference of the required model, melamine finish. Series and color for upholstered beds. And measurements of length, width and Twin if necessary.

Précisez la référence complète du modèle recherché, finition mélamine. Série et couleur pour lits tapisée. Et mesures de longueur, largeur et Twin si nécessaire.

IMPORTANTE / IMPORTANT

En pedidos inferiores a 300 puntos, se incrementarán 25 puntos en concepto de transporte.

Orders with a value below 300 points will receive an increase of 25 points in concept of transport services.

Pour les commandes de moins de 300 points ,25 points sont augmentés pour le transport.

Las medidas de este catálogo son aproximadas, exteriores al alza e interiores a la baja. Salvo error de impresión.

The measurements in this catalog are approximate, external upwards and internal downwards. Except printing error.

Les mesures de ce catalogue sont approximatives, externes vers le haut et internes vers le bas. Sauf erreur d'impression.

La empresa se reserva el derecho de suprimir o modificar, modelos, colores y medidas sin previo aviso, siempre que lo considere necesario para mejorar la calidad de sus productos.

The company reserve the right to suppress or modify, models, colours and sizes without notice whenever they consider it necessary to improve their products quality.

La société se réserve le droit de supprimer ou de modifier les modèles, couleurs et mesures sans préavis, du moment qu'ils le considèreraient nécessaire pour améliorer la qualité de ses produits.

CANAPÉS MADERA


WOODEN STORAGE BEDS - LIT COFFRE EN BOIS

SPACE
COMFORT
SMART
COOL
3D




Pag. 08-11

SPACE
COMFORT
SMART
COOL
Contorno




Pag. 12-15

SPACE
COMFORT
SMART
COOL
Tapa Oculta



Pag. 16-17

SPACE
COMFORT
SMART
COOL
Tapa partida



Pag. 18-19

SPACE
COMFORT
SMART
COOL
Tapa articulada



Pag. 20-21

SPACE GAP
COMFORT GAP
SMART GAP
COOL GAP
3D



Pag. 22-25

SPACE GAP
COMFORT GAP
SMART GAP
COOL GAP
Contorno



Pag. 26-29

Drawer 3D
CONTORNO



Pag. 30-33

ENJOY 3D
ENJOY XL
Contorno



Pag. 34-35

ENJOY GAP 3D
ENJOY XL GAP
Contorno



Pag. 36-37

ENJOY
ENJOY XL
Tapa Oculta



Pag. 38-39

NICE 3D
NICE XL
Contorno



Pag. 40-41

NICE GAP 3D
NICE XL GAP
Contorno



Pag. 42-43

NICE
NICE XL
Tapa Oculta



Pag. 44-45

CANAPÉS TAPIZADOS


UPHOLSTERED STORAGE BEDS - LIT COFFRE TAPISSIERS

PREMIUM
Contorno



Pag. 48-49

PREMIUM
Tapa Oculta



Pag. 50-51

TRUE
Contorno



Pag. 52-53

TRUE
Tapa Oculta



Pag. 54-55

SECRET
Contorno



Pag. 56-57

SECRET
SECRET XL
Tapa oculta



Pag. 58-59

BANCADAS TAPIZADAS

UPHOLSTERED WOODEN FRAME BEDS SOMMIERS TAPISSIERS

Paradise | BANCADA TAPIZADA




Pag. 62-63

Oasis | BANCADA TAPIZADA



Pag. 64-65

Amazonia | BANCADA TAPIZADA




Pag. 66-67

BASES Y BAÑERAS


BASES & WOODEN FRAME BEDS BASES ET CONTOURS

Base Luxe 3D
CONTORNO



Pag. 70-71

Bañera | LUXE 3D



Pag. 72-73

Bañera articulada




Pag. 74-75

CABECEROS

HEADBOARDS TÊTES DE LIT

CABECEROS MADERA
WOODEN HEADBOARD
TÊTES DE LITS EN BOIS



Pag. 78-79

CABECEROS MADERA
WOODEN HEADBOARD
TÊTES DE LITS EN BOIS



Pag. 80-81

CABECEROS TAPIZADOS
UPHOLSTERED HEADBOARD
TÊTES DE LITS TISSUS



Pag. 82-83

CABECEROS TAPIZADOS
UPHOLSTERED HEADBOARD
TÊTES DE LITS TISSUS



Pag. 84-85

CABECEROS PARA BANCADAS TAPIZADAS
HEADBOARD FOR UPHOLSTERED BEDS
TÊTE DE LIT POUR LITS TAPISSE



Pag. 86-87

CABECEROS PARA BANCADAS TAPIZADAS
HEADBOARD FOR UPHOLSTERED BEDS
TÊTE DE LIT POUR LITS TAPISSE



Pag. 88-89

AUXILIARES

OCCASIONAL BED FURNITURE ACCESSOIRES

REF. LINE 040/050
MESITA/BEDSIDE TABLE/TABLE DE NUIT




Pag. 92-93

REF. LINE 070
SINFONIER/CHEST OF DRAWERS/CHIFFONNIER



Pag. 94-95

REF. LINE 100
COMODA/CHEST OF DRAWER/COMMODE



Pag. 96-97

REF. KUBIK 040/050
MESITA/BEDSIDE TABLE/TABLE DE NUIT



Pag. 98-99

REF. KUBIK 070
SINFONIER/CHEST OF DRAWERS/CHIFFONNIER




Pag. 100-101

REF. KUBIK 100
COMODA/CHEST OF DRAWER/COMMODE




Pag. 102-103

Kubik | ESPEJOS



Pag. 104-105

Bench 120 | BANQUETA



Pag. 106-107



CANAPÉS MADERA

WOODEN STORAGE BEDS
LIT COFFRE EN BOIS

Koala_{Beds}



Ref. Canapé / Storage bed / Lit coffre **Comfort 3D**

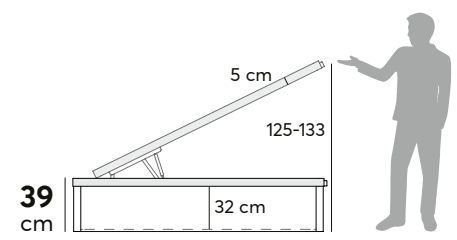


SPACE
COMFORT
SMART
COOL

3D

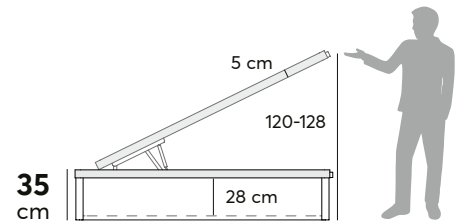
Ref. Canapé / Storage bed / Lit coffre **Comfort 3D**
 Cabecero / Headboard / Tête de lit **Kubik**
 Mesita / Bedside table / Table de nuit **Kubik 050**
 Cómoda / Chest of drawer / Commode **Kubik 100**
 Marco / Mirror / Cadre **Kubik 78**

Acabado / Finished / Finitions **Nature**



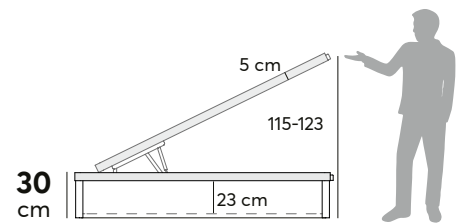
REF. SPACE 3D

	135	140/150	160	TWIN 160	TWIN 180
190	553	583	641	902	942
200	572	604	661	934	975



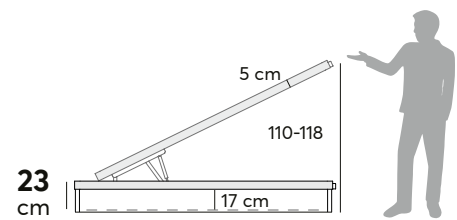
REF. COMFORT 3D

	90	105	135	140/150	160	TWIN 160	TWIN 180	TWIN 200
190	404	426	476	498	556	788	819	900
200	417	444	492	517	578	817	849	930



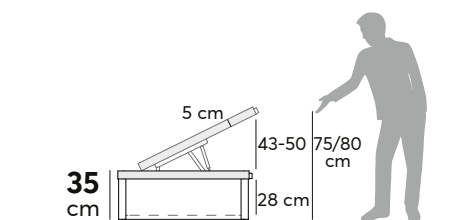
REF. SMART 3D

	90	105	135	140/150	160	TWIN 160	TWIN 180
190	403	425	473	497	564	782	817
200	416	443	490	513	580	810	846

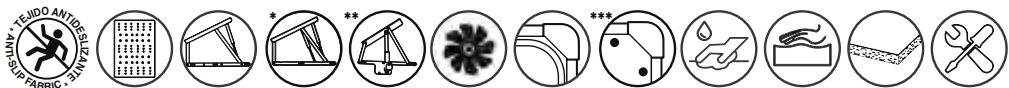


REF. COOL 3D

	90	105	135	140/150	160	TWIN 160	TWIN 180
190	415	437	489	511	573	782	817
200	428	455	505	530	595	810	846

REF. COMFORT 3D
Apertura lateral

	APERTURA LATERAL 90	APERTURA LATERAL 105
190	463	485
200	479	505



* **Suplemento BISAGRAS DOBLE PISTÓN, para colchones pesados o grosor mayor a 28 cm: +43 puntos**

* Additional DOUBLE SPRINGS hinge for heavy mattresses or thicker than 28 cm: +43 pts

* Charnière supplémentaire DOUBLE PISTON pour matelas lourds ou plus épais que 28 cm: +43 pts.

** **Suplemento BISAGRAS MOTORIZADAS: +430 puntos**

** Additional set MOTORIZED HINGE: +430 pts

** Kit supplémentaire CHARNIÈRE MOTORISÉE: +430 pts

*** **SIN GOMA PROTECCIÓN (9), FONDO FIELTRO: -39 puntos**


*** WITHOUT PROTECTION RUBBER (9), FELT BASE: -39 pts

*** SANS Caoutchouc de protection (9), BASE EN FEUTRE: -39 pts

Nota: Largo 180cm. se fabrica bajo demanda, precio igual a largo 200cm.

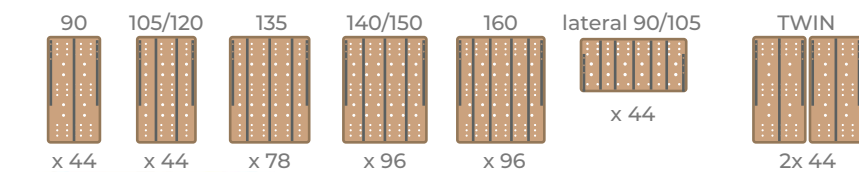
Note: Length 180cm. It is manufactured on demand, price equal to 200cm long.

Remarque: Longueur 180 cm. Il est fabriqué à la demande, prix égal à 200cm de long.




Características / Characteristics / Caractéristiques

- 1 **Tejido 3D de 180 gramos con tratamiento antideslizante**
180 grams 3D fabric with anti slip treatment
Tissu 3D 180 grammes avec traitement anti-dérapant
- 2 **Poliuretano de 6 mm foamizado al 3D**
3D foam 6 mm polyurethane
Polyuréthane 6 mm mousse 3D
- 3 **MDF de 6 mm multiperforado con 5 zonas de ventilación, adherido con polímero de alta resistencia al somier**
6 mm multi-perforated MDF with 5 ventilation zones, bonded with high resistance polymer to the bed base
MDF multi-perforé de 6 mm avec 5 zones d'aération collées avec un polymère
- 4 **Somier metálico con perfil de 30x30x1 mm, con esquinas redondeadas adaptadas al colchón**
Metallic spring frame with 30x30x1 mm profile, with rounded corners adapted to the mattress
Piètement métal profil 30x30x1 mm avec coins arrondis adaptés au matelas
- 5 **MDF de 6 mm grapado al metal**
6 mm MDF stapled to metal
MDF 6 mm agrafé sur métal
- 6 **Pata madera maciza acabada a juego del costado, con radio adaptado al colchón**
Solid wood leg matching the side of the storage bed, with radius adapted to the mattress
Pied en bois massif fini pour correspondre au côté avec rayon adaptable au matelas
- 7 **Costado de 30 mm de melamina de alta resistencia, canteado ambos cantos con PVC de 8 mm**
30 mm side made of high resistance melamine, edged both edges with 8 mm PVC
Côte mélaminé haute résistance 30 mm bordé sur les deux côtés avec pvc 8 mm
- 8 **Fondo de partículas de 12 mm de melamina textil**
12 mm particle board base of textile melamine
Fond de panneau de particules de mélamine textile de 12 mm
- 9 **Goma de protección grapado al fondo, anti polvo, anti ralladuras y antihumedad**
Protection rubber stapled to the board base, anti-dust, anti-scratch and anti humidity
Caoutchouc de protection agrafé au fond anti-poussière, anti-rayures et anti-humidité
- 10 **Fondo sujetado con 26 tornillos (ancho 150 cm)**
Board base fastened with 26 screws (width 150 cm)
Fond fixé avec 26 vis (large 150 cm)



Refuerzo bisagra 120 cm
Hinge reinforcement 120 cm
Renfort de charnière 120 cm

Sistema multiventilación
Multi-ventilation system
Système de ventilation multiple



Divisoria Twin y suplemento textil
Twin central board and textile supplement
Twin panneau et supplément textile

Acabados / Finishes / Finitions

3D Plata Silver 3D / Argenté 3D	3D Plata Silver 3D / Argenté 3D	3D Beige Beige 3D	3D Beige Beige 3D	3D Carbón Charcoal 3D / Charbon 3D	3D Carbón Charcoal 3D / Charbon 3D
Blanco/White/Blanc	Nórdico/Nordic/Nordique	Roble/Oak/Chêne	Nature	Nogal/Walnut/Noyer	Carbón/Charcoal/Charbon
Blanco/White/Blanc	Blanco/White/Blanc	Roble/Oak/Chêne	Nature	Nogal/Walnut/Noyer	Carbón/Charcoal/Charbon



Ref. Canapé / Storage bed / Lit coffre **Smart 3D**
Cabecero / Headboard / Tête de lit **Dreams S.3**

Acabado **Blanco** / Finished **White** / Finitions **Blanc**



Tapa Standard
Standard top
Standard plateau



Detalle tirador y tapa Twin 3D antideslizante
Detail anti slip Twin 3D fabrics and handle
Détail poignée et Twin 3D tissu antidérapant



Divisoria Twin y fondo textil
Twin central board and textile base
Twin panneau central et base textile



Tornillo de unión tapas Twin
Union screw Twin top
Vis union Twin



Tapa Twin
Twin top
Twin plateau

Acabado **Nórdico** / Finished **Nordic** / Finitions **Nordique**

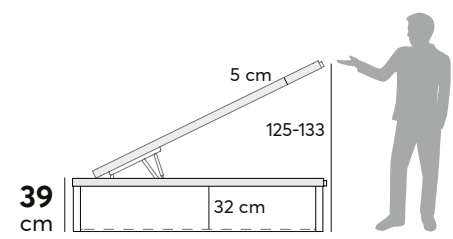
SPACE
COMFORT
SMART
COOL

Contorno



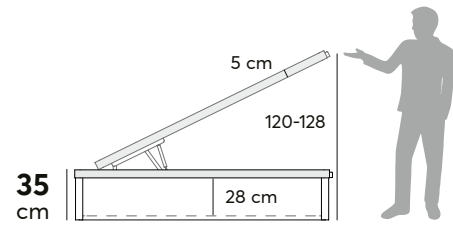
Ref. Canapé / Storage bed / Lit coffre **Space Contorno**
Cabecero / Headboard / Tête de lit **Kubik Soft S.2**
Mesita / Bedside table / Table de nuit **Kubik 050**

Acabado **Nórdico** / Finished **Nordic** / Finitions **Nordique**



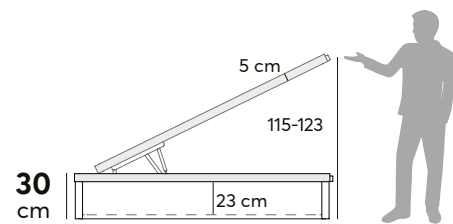
REF. SPACE CONTORNO

	135	140/150	160	TWIN 160	TWIN 180
190	618	651	717	1008	1053
200	639	674	740	1045	1090



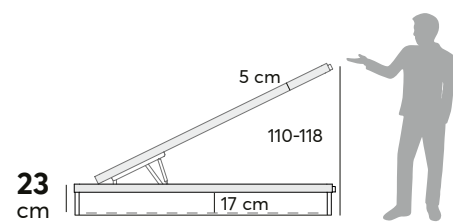
REF. COMFORT CONTORNO

	90	105	135	140/150	160	TWIN 160	TWIN 180	TWIN 200
190	459	484	541	566	632	894	930	1022
200	474	504	559	587	657	928	964	1056



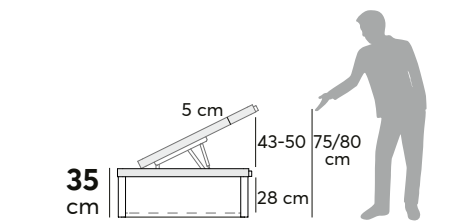
REF. SMART CONTORNO

	90	105	135	140/150	160	TWIN 160	TWIN 180
190	458	483	538	565	640	888	928
200	473	503	557	583	659	921	961



REF. COOL CONTORNO

	90	105	135	140/150	160	TWIN 160	TWIN 180
190	470	495	554	579	649	888	928
200	485	515	572	600	674	921	961

REF. COMFORT CONTORNO
Apertura lateral

	APERTURA LATERAL 90	APERTURA LATERAL 105
190	518	543
200	536	565

Tarifas para SERIE 1, 2 y Tela Cliente - SERIE 3 y 4: +2% - SERIE 5: +4% - SERIE 6: +6%



* Suplemento BISAGRAS DOBLE PISTÓN, para colchones pesados o grosor mayor a 28 cm: +43 puntos
 * Additional DOUBLE SPRINGS hinge for heavy mattresses or thicker than 28 cm: +43 pts
 * Charnière supplémentaire DOUBLE PISTON pour matelas lourds ou plus épais que 28 cm: +43 pts.

** Suplemento BISAGRAS MOTORIZADAS: +430 puntos

** Additional set MOTORIZED HINGE: +430 pts

** Kit supplémentaire CHARNIÈRE MOTORISÉE: +430 pts

*** SIN GOMA PROTECCIÓN (9), FONDO FIELTRO: -39 puntos


*** WITHOUT PROTECTION RUBBER (9), FELT BASE: -39 pts

*** SANS Caoutchouc de protection (9), BASE EN FEUTRE: -39 pts

Nota: Largo 180cm. se fabrica bajo demanda, precio igual a largo 200cm.

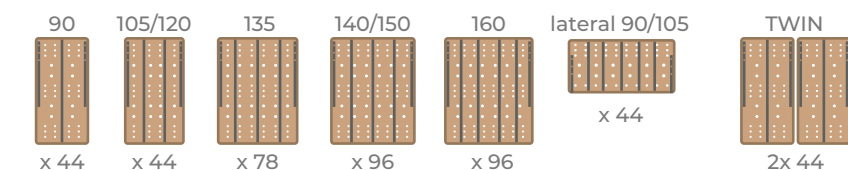
Note: Length 180cm. It is manufactured on demand, price equal to 200cm long.

Remarque : Longueur 180 cm. Il est fabriqué à la demande, prix égal à 200cm de long.



Características / Characteristics / Caractéristiques

- 1 Tejido 3D de 180 gramos con tratamiento antideslizante
180 grams 3D fabric with anti slip treatment / Tissu 3D 180 grammes avec traitement anti-dérapant
- 2 Poliuretano de 4 mm foamizado al 3D / 3D foam 4 mm polyurethane / Polyuréthane 4 mm mousse 3D
- 3 MDF de 6 mm multiperforado con 5 zonas de ventilación, adherido con polímero de alta resistencia al somier
6 mm multi-perforated MDF with 5 ventilation zones, bonded with high resistance polymer to the bed base
MDF multi-perforé de 6 mm avec 5 zones d'aération collées avec un polymère
- 4 Somier metálico con perfil de 30x30x1 mm, con esquinas redondeadas adaptadas al colchón
Metallic spring frame with 30x30x1 mm profile, with rounded corners adapted to the mattress
Piètement métal profil 30x30x1 mm avec coins arrondis adaptés au matelas
- 5 MDF de 6 mm grapado al metal / 6 mm MDF stapled to metal / MDF 6 mm agrafé sur métal
- 6 Contorno tapizado, disponible en 6 series
Contour upholstered in 6 different series
Contour tapissé en 6 séries différentes
- 7 Pata madera maciza acabada a juego del costado, con radio adaptado al colchón
Matching solid wood leg on the side, with radius adapted to the mattress
Pied en bois massif fini pour correspondre au côté avec rayon adaptable au matelas
- 8 Costado de 30 mm de melamina de alta resistencia, canteado ambos cantos con PVC de 8 mm
30 mm side made of high resistance melamine, edged both edges with 8 mm PVC
Côte mélaminé haute résistance 30 mm bordé sur les deux côtés avec pvc 8 mm
- 9 Fondo de partículas de 12 mm de melamina textil
12 mm particle board base of textile melamine
Fond de panneau de particules de mélamine textile de 12 mm
- 10 Perfil de protección grapado al fondo, anti polvo y anti ralladuras
Protection profile stapled to the board base, anti-dust and anti-scratch
Profil de protection agrafé au fond anti-poussière et anti-rayures
- 11 Fondo sujetado con 26 tornillos (ancho 150 cm)
Board base fastened with 26 screws (width 150 cm) / Fond fixé avec 26 vis (large 150 cm)



Acabados / Finishes / Finitions

CONTORNO RECOMENDADO EN POLIPIEL SERIE 2. OTRAS SERIES VER MUESTRARIO
RECOMMENDED CONTOUR IN FAUX LEATHER SERIES 2 OTHER SERIES SEE SAMPLE
CONTOUR RECOMMANDÉ EN SIMILI CUIR SÉRIE 2 AUTRES SÉRIES VOIR ÉCHANTILLON

Polipiel blanca White ecoleather Similcuir blanc	Polipiel ceniza Ash ecoleather Similcuir cendre	Polipiel beige Beige ecoleather Similcuir beige	Polipiel beige Beige ecoleather Similcuir beige	Polipiel chocolate Chocolate ecoleather Similcuir chocolat	Polipiel negra Black ecoleather Similcuir noir
Blanco/White/Blanc	Nórdico/Nordic/Nordique	Roble/Oak/Chêne	Nature	Nogal/Walnut/Noyer	Carbón/Charcoal/Charbon
Blanco/White/Blanc	Blanco/White/Blanc	Roble/Oak/Chêne	Nature	Nogal/Walnut/Noyer	Carbón/Charcoal/Charbon



Detalle tirador y tapizado inferior antimarcas
Handle and underneath upholstered anti damage
Poignée et dessous rembourrés anti-endommagement



Detalle tirador y tapa 3D antideslizante
Detail anti slip 3D fabrics and handle
Détail poignée et 3D tissu antidérapant

Acabado Nórdico / Finished Nordic / Finitions Nordique



Detalle tapa Twin Contorno S.2
Twin Contorno top detail S.2
Détail plateau Twin Contourno S.2

REF. SPACE TAPA OCULTA

	135	140/150	160	TWIN 160	TWIN 180
190	662	692	750	1054	1094
200	681	713	770	1086	1127

REF. COMFORT TAPA OCULTA

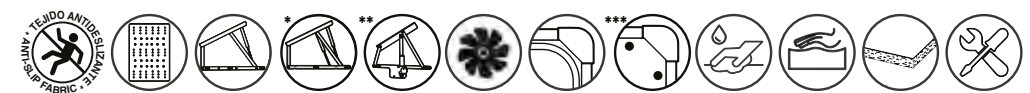
	90	105	135	140/150	160	TWIN 160	TWIN 180	TWIN 200
190	513	535	585	607	665	940	971	1052
200	526	553	601	626	687	969	1001	1082

REF. SMART TAPA OCULTA

	90	105	135	140/150	160	TWIN 160	TWIN 180
190	512	534	582	606	673	934	969
200	525	552	599	622	689	962	998

REF. COOL TAPA OCULTA

	90	105	135	140/150	160	TWIN 160	TWIN 180
190	524	546	598	620	682	934	969
200	537	564	614	639	704	962	998



* **Suplemento BISAGRAS DOBLE PISTÓN, para colchones pesados o grosor mayor a 28 cm: +43 puntos**
 * Additional DOUBLE SPRINGS hinge for heavy mattresses or thicker than 28 cm: +43 pts
 * Charnière supplémentaire DOUBLE PISTON pour matelas lourds ou plus épais que 28 cm: +43 pts.

** **Suplemento BISAGRAS MOTORIZADAS: +430 puntos**
 ** Additional set MOTORIZED HINGE: +430 pts
 ** Kit supplémentaire CHARNIÈRE MOTORISÉE: +430 pts




*** **SIN GOMA PROTECCIÓN (9), FONDO FIELTRO: -39 puntos**
 *** WITHOUT PROTECTION RUBBER (9), FELT BASE: -39 pts
 *** SANS Caoutchouc de protection (9), BASE EN FEUTRE: -39 pts



Nota: Largo 180cm. no se fabrica
 Note: Length 180cm. It is not in production.
 Remarque : Longueur 180 cm. Il n'est pas en production.

Acabados / Finishes / Finitions



Detalle Cool twin tapa oculta
 Hidden top detail model Cool
 Détail Cool caché de la couverture

Detalle Space tapa oculta
 Hidden top detail model Space
 Détail Space caché de la couverture



- Características / Characteristics / Caractéristiques**
- 1 Tejido 3D de 180 gramos carbón con tratamiento antideslizante
 180 grams charcoal 3D fabric with anti slip treatment
 Tissu charbon 3D 180 grammes avec traitement anti-dérapant
 - 2 Poliuretano de 6 mm foamizado al 3D
 3D foam 6 mm polyurethane
 Polyuréthane 6 mm mousse 3D
 - 3 MDF de 6 mm multi-perforado con 5 zonas de ventilación, adherido con polímero de alta resistencia al somier
 6 mm multi-perforated MDF with 5 ventilation zones, bonded with high resistance polymer to the bed base
 MDF multi-perforé de 6 mm avec 5 zones d'aération collées avec un polymère
 - 4 Somier metálico con perfil de 30x30x1 mm, con esquinas redondeadas adaptadas al colchón
 Metallic spring frame with 30x30x1 mm profile, with rounded corners adapted to the mattress
 Piètement métal profil 30x30x1 mm avec coins arrondis adaptés au matelas
 - 5 MDF de 6 mm grapado al metal
 6 mm MDF stapled to metal
 MDF 6 mm agrafé sur métal
 - 6 Pata madera maciza acabada a juego del costado, con radio adaptado al colchón
 Solid wood leg matching the side of the storage bed, with radius adapted to the mattress
 Pied en bois massif fini pour correspondre au côté avec rayon adaptable au matelas
 - 7 Costado de 30 mm de melamina de alta resistencia, canteado ambos cantos con PVC de 8 mm
 30 mm side made of high resistance melamine, edged both edges with 8 mm PVC
 Côte mélaminé haute résistance 30 mm bordé sur les deux côtés avec pvc 8 mm
 - 8 Fondo de partículas de 12 mm de melamina textil
 12 mm particle board base of textile melamine
 Fond de panneau de particules de mélamine textile de 12 mm
 - 9 Goma de protección grapado al fondo, anti polvo, anti ralladuras y antihumedad
 Protection rubber stapled to the board base, anti-dust, anti-scratch and anti humidity
 Caoutchouc de protection agrafé au fond anti-poussière, anti-rayures et anti-humidité
 - 10 Fondo sujetado con 26 tornillos (ancho 150 cm)
 Board base fastened with 26 screws (width 150 cm)
 Fond fixé avec 26 vis (large 150 cm)

Refuerzo bisagra 120 cm
 Hinge reinforcement 120 cm
 Renfort de charnière 120 cm

Sistema multiventilación
 Multi-ventilation system
 Système de ventilation multiple

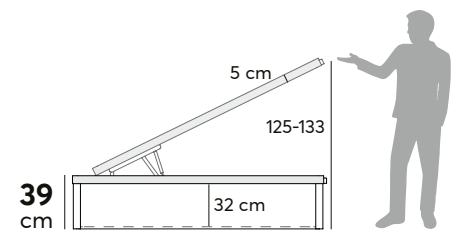
90	105/120	135	140/150	160
x 44	x 44	x 78	x 96	x 96



SPACE COMFORT SMART COOL **Tapa oculta**

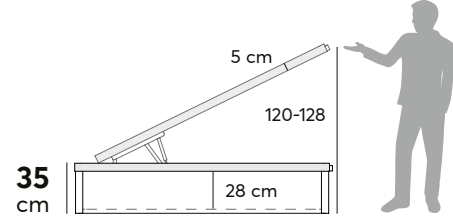
Ref. Canapé / Storage bed / Lit coffre **Comfort tapa oculta**
 Cabecero / Headboard / Tête de lit **Kubik**
 Mesita / Bedside table / Table de nuit **Line 050**
 Cómoda / Chest of drawer / Commode **Line 100**
 Marco / Mirror / Cadre **Kubik 45**

Acabado / Finished / Finitions **Nature**



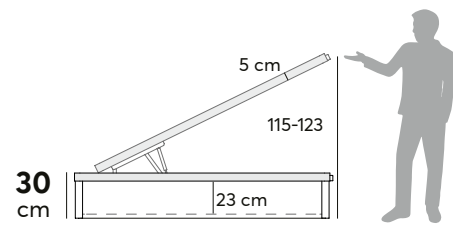
REF. SPACE TAPA PARTIDA

	135	150
190	701	730
200	720	751



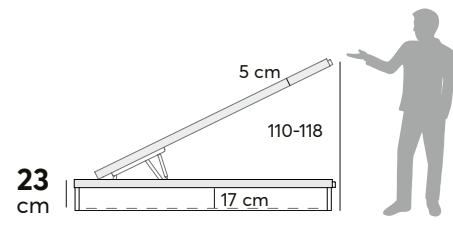
REF. COMFORT TAPA PARTIDA

	135	150
190	624	645
200	640	664




REF. SMART TAPA PARTIDA

	135	150
190	621	644
200	638	660



REF. COOL TAPA PARTIDA

	135	150
190	637	658
200	653	677



16 tornillos de sujeción
16 fixing screws
16 vis de fixations

Sistema multiventilación tapa partida
Multi-ventilation system split top
Système de ventilation multiple horizontaux haut fendu

Características / Characteristics / Caractéristiques

- 1 Tejido 3D de 180 gramos con tratamiento antideslizante
180 grams 3D fabric with anti slip treatment
Tissu 3D 180 grammes avec traitement anti-dérapant
- 2 Poliuretano de 6 mm foamizado al 3D
3D foam 6 mm polyurethane
Polyuréthane 6 mm mousse 3D
- 3 MDF de 6 mm multiperforado con 5 zonas de ventilación, adherido con polímero de alta resistencia al somier
6 mm multi-perforated MDF with 5 ventilation zones, bonded with high resistance polymer to the bed base
MDF multi-perforé de 6 mm avec 5 zones d'aération collées avec un polymère
- 4 Somier metálico con perfil de 30x30x1 mm, con esquinas redondeadas adaptadas al colchón
Metallic spring frame with 30x30x1 mm profile, with rounded corners adapted to the mattress
Piètement métal profil 30x30x1 mm avec coins arrondis adaptés au matelas
- 5 MDF de 6 mm grapado al metal
6 mm MDF stapled to metal
MDF 6 mm agraffé sur métal
- 6 Pata madera maciza acabada a juego del costado, con radio adaptado al colchón
Solid wood leg matching the side of the storage bed, with radius adapted to the mattress
Pied en bois massif fini pour correspondre au côté avec rayon adaptable au matelas
- 7 Costado de 30 mm de melamina de alta resistencia, canteado ambos cantos con PVC de 8 mm
30 mm side made of high resistance melamine, edged both edges with 8 mm PVC
Côte melaminé haute résistance 30 mm bordé sur les deux côtés avec pvc 8 mm
- 8 Fondo de partículas de 12 mm de melamina textil
12 mm particle board base of textile melamine
Fond de panneau de particules de mélamine textile de 12 mm
- 9 Goma de protección grapado al fondo, anti polvo, anti ralladuras y antihumedad
Protection rubber stapled to the board base, anti-dust, anti-scratch and anti humidity
Caoutchouc de protection agraffé au fond anti-poussière, anti-rayures et anti-humidité
- 10 Fondo sujetado con 26 tornillos (ancho 150 cm)
Board base fastened with 26 screws (width 150 cm)
Fond fixé avec 26 vis (large 150 cm)



Bisagra doble pistón tapa partida
Split top double piston hinge
Double piston charnière dessus divisé



* Suplemento BISAGRAS DOBLE PISTÓN, para colchones pesados o grosor mayor a 28 cm: +43 puntos
* Additional DOUBLE SPRINGS hinge for heavy mattresses or thicker than 28 cm: +43 pts
* Charnière supplémentaire DOUBLE PISTON pour matelas lourds ou plus épais que 28 cm: +43 pts.

** Suplemento BISAGRAS MOTORIZADAS: +430 puntos
** Additional set MOTORIZED HINGE: +430 pts
** Kit supplémentaire CHARNIÈRE MOTORISÉE: +430 pts

*** SIN GOMA PROTECCIÓN (9), FONDO FIELTRO: -39 puntos
*** WITHOUT PROTECTION RUBBER (9), FELT BASE: -39 pts
*** SANS Caoutchouc de protection (9), BASE EN FEUTRE: -39 pts

Nota: Largo 180cm. no se fabrica
Note: Length 180cm. It is not in production.
Remarque: Longueur 180 cm. Il n'est pas en production.

Acabados / Finishes / Finitions

3D Plata Silver 3D / Argenté 3D	3D Plata Silver 3D / Argenté 3D	3D Beige Beige 3D	3D Beige Beige 3D	3D Carbón Charcoal 3D / Charbon 3D	3D Carbón Charcoal 3D / Charbon 3D
Blanco/White/Blanc	Nórdico/Nordic/Nordique	Roble/Oak/Chêne	Nature	Nogal/Walnut/Noyer	Carbón/Charcoal/Charbon
Blanco/White/Blanc	Blanco/White/Blanc	Roble/Oak/Chêne	Nature	Nogal/Walnut/Noyer	Carbón/Charcoal/Charbon

SPACE COMFORT SMART COOL **Tapa partida**

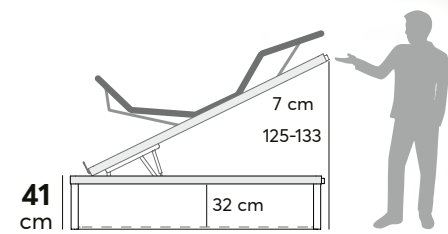


Ref. Canapé / Storage bed / Lit coffre **Comfort Tapa Partida**
Cabecero / Headboard / Tête de lit **Dreams S.1**
Acabado **Blanco** / Finished **White** / Finitions **Blanc**



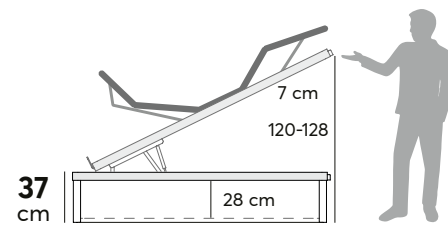
SPACE
COMFORT
SMART
COOL

Tapa articulada



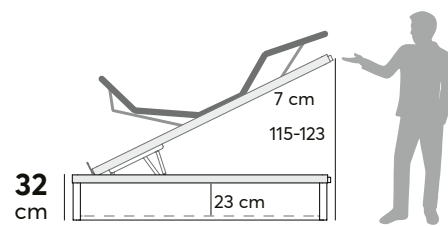
REF. SPACE TAPA ARTICULADA

	135 1 MOTOR	140/150 2 MOTORES	160 TWIN 2 MOTORES	180 TWIN 2 MOTORES
190	1232	1.588	2007	2077
200	1269	1.638	2067	2142



REF. COMFORT TAPA ARTICULADA

	90 1 MOTOR	105 1 MOTOR	135 1 MOTOR	140/150 2 MOTORES	160 TWIN 2 MOTORES	180 TWIN 2 MOTORES
190	990	1.018	1.162	1.514	1.910	1.980
200	1.022	1.053	1.199	1.564	1.970	2.045



REF. SMART TAPA ARTICULADA

	90 1 MOTOR	105 1 MOTOR	135 1 MOTOR	140/150 2 MOTORES	160 TWIN 2 MOTORES	180 TWIN 2 MOTORES
190	985	1.012	1.148	1.500	1.890	1.960
200	1.017	1.047	1.185	1.550	1.950	2.025

Acabados / Finishes / Finitions

Blanco/White/Blanc	Nórdico/Nordic/Nordique	Roble/Oak/Chêne	Nature	Nogal/Walnut/Noyer	Carbón/Charcoal/Charbon
Blanco/White/Blanc	Blanco/White/Blanc	Roble/Oak/Chêne	Nature	Nogal/Walnut/Noyer	Carbón/Charcoal/Charbon

- * BISAGRAS DOBLE PISTÓN de serie
- * DOUBLE SPRINGS standard
- * DOUBLE PISTON standard

- ** Suplemento BISAGRAS MOTORIZADAS: +430 puntos
- ** Additional set MOTORIZED HINGE: +430 pts
- ** Kit supplémentaire CHARNIÈRE MOTORISÉE: +430 pts


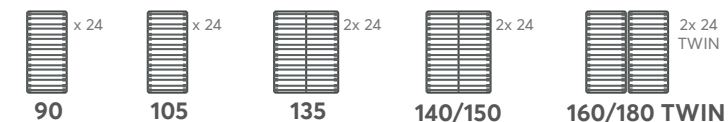


- *** SIN GOMA PROTECCIÓN (9), FONDO FIELTRO : -39 puntos
- *** WITHOUT PROTECTION RUBBER (9), FELT BASE: -39 pts
- *** SANS Caoutchouc de protection (9), BASE EN FEUTRE: -39 pts



Características / Characteristics / Caractéristiques

- 1 Bastidor metálico de 50x20x1,5 mm con 5 planos articulación (no ortopédico)
Metallic frame of 50x20x1,5 mm with 5 joint planes (non orthopedic)
Cadre métallique 50x20x1,5 mm avec 5 plans d'articulation (non orthopédique)
- 2 Rótula de suspensión de caucho
Rubber suspension piece
Pièce de suspension caoutchouc
- 3 Reguladores de firmeza
Firmness regulators
Régulateur de fermeté
- 4 24 lamas de haya
24 beech sheets
24 lattes hêtre
- 5 Mando inalámbrico
Wireless remote control
Télécommande



Ref. Canapé / Storage bed / Lit coffre **Comfort Tapa Articulada**

Acabado **Carbón** / Finished **Charcoal** / Finitions **Charbon**



Ref. Canapé / Storage bed / Lit coffre **Comfort GAP 3D**
 Cabecero / Headboard / Tête de lit **Kubik**
 Mesita / Bedside table / Table de nuit **Line 050**

Acabado / Finished / Finitions **Nature**

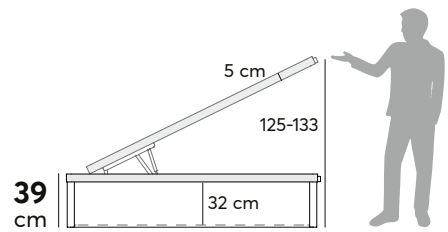


SPACE GAP
COMFORT GAP
 SMART GAP
 COOL GAP

3D

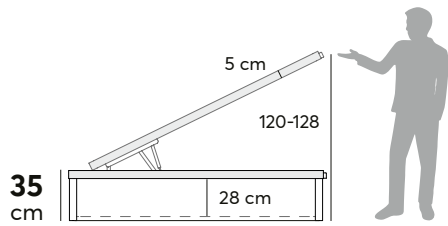
Ref. Canapé / Storage bed / Lit coffre **Comfort GAP 3D Twin**
 Cabecero / Headboard / Tête de lit **Limit**
 Mesita / Bedside table / Table de nuit **Line 050**
 Marco / Mirror / Cadre **Kubik 45**

Acabado / Finished / Finitions **Nature**



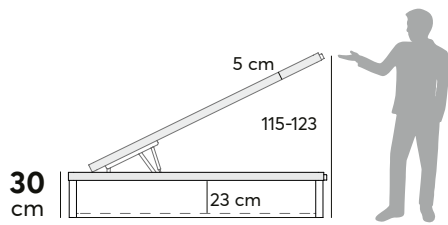
REF. SPACE GAP 3D

	135	140/150	160	TWIN 160	TWIN 180
190	584	614	672	937	977
200	603	635	692	969	1010



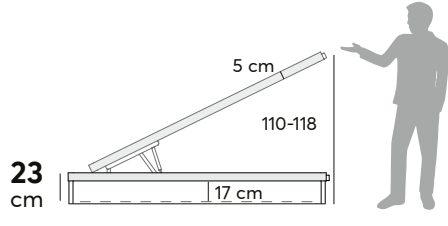
REF. COMFORT GAP 3D

	90	105	135	140/150	160	TWIN 160	TWIN 180	TWIN 200
190	435	457	507	529	587	823	854	935
200	448	475	523	548	609	852	884	965



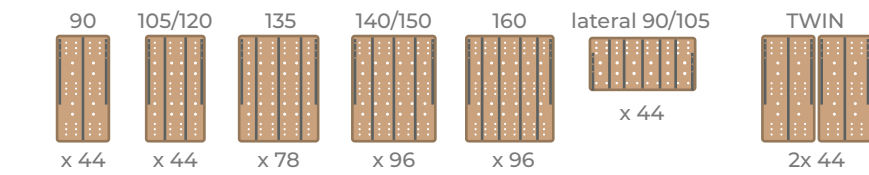
REF. SMART GAP 3D

	90	105	135	140/150	160	TWIN 160	TWIN 180
190	434	456	504	528	595	817	852
200	447	474	521	544	611	845	881



REF. COOL GAP 3D

	90	105	135	140/150	160	TWIN 160	TWIN 180
190	446	468	520	542	604	840	876
200	459	486	536	561	626	869	906




* Suplemento BISAGRAS DOBLE PISTÓN, para colchones pesados o grosor mayor a 28 cm: +43 puntos
 * Additional DOUBLE SPRINGS hinge for heavy mattresses or thicker than 28 cm: +43 pts
 * Charnière supplémentaire DOUBLE PISTON pour matelas lourds ou plus épais que 28 cm: +43 pts.

** Suplemento BISAGRAS MOTORIZADAS: +430 puntos
 ** Additional set MOTORIZED HINGE: +430 pts
 ** Kit supplémentaire CHARNIÈRE MOTORISÉE: +430 pts

*** SIN GOMA PROTECCIÓN (9), FONDO FIELTRO: -39 puntos
 *** WITHOUT PROTECTION RUBBER (9), FELT BASE: -39 pts
 *** SANS Caoutchouc de protection (9), BASE EN FEUTRE: -39 pts

Nota: Largo 180cm. se fabrica bajo demanda, precio igual a largo 200cm.
 Note: Length 180cm. It is manufactured on demand, price equal to 200cm long.
 Remarque: Longueur 180 cm. Il est fabriqué à la demande, prix égal à 200cm de long.




Características / Characteristics / Caractéristiques

- Tejido 3D de 180 gramos con tratamiento antideslizante
180 grams 3D fabric with anti slip treatment
Tissu 3D 180 grammes avec traitement anti-dérapant
- Poliuretano de 6 mm foamizado al 3D
3D foam 6 mm polyurethane
Polyuréthane 6 mm mousse 3D
- MDF de 6 mm multiperforado con 5 zonas de ventilación, adherido con polímero de alta resistencia al somier
6 mm multi-perforated MDF with 5 ventilation zones, bonded with high resistance polymer to the bed base
MDF multi-perforé de 6 mm avec 5 zones d'aération collées avec un polymère
- Somier metálico con perfil de 30x30x1 mm, con esquinas redondeadas adaptadas al colchón
Metallic spring frame with 30x30x1 mm profile, with rounded corners adapted to the mattress
Plièment métal profil 30x30x1 mm avec coins arrondés adaptés au matelas
- MDF de 6 mm grapado al metal
6 mm MDF stapled to metal
MDF 6 mm agraffé sur métal
- Pata madera maciza acabada a juego del costado, con radio adaptado al colchón
Solid wood leg matching the side of the storage bed, with radius adapted to the mattress
Pied en bois massif fini pour correspondre au côté avec rayon adaptable au matelas
- Costado de 30 mm de melamina de alta resistencia, canteado ambos cantos con PVC de 8 mm
30 mm side made of high resistance melamine, edged both edges with 8 mm PVC
Côte mélaminé haute résistance 30 mm bordé sur les deux côtés avec pvc 8 mm
- Fondo de partículas de 12 mm de melamina textil
12 mm particle board base of textile melamine
Fond de panneau de particules de mélamine textile de 12 mm
- Goma de protección grapado al fondo, anti polvo, anti ralladuras y antihumedad
Protection rubber stapled to the board base, anti-dust, anti-scratch and anti humidity
Caoutchouc de protection agraffé au fond anti-poussière, anti-rayures et anti-humidité
- Fondo sujetado con 26 tornillos (ancho 150 cm)
Board base fastened with 26 screws (width 150 cm)
Fond fixé avec 26 vis (large 150 cm)



Refuerzo bisagra 120 cm
Hinge reinforcement 120 cm
Renfort de charnière 120 cm

Sistema multiventilación
Multi-ventilation system
Système de ventilation multiple




Divisoria Twin y suplemento textil
Twin central board and textile supplement
Twin panneau et supplément textile

Acabados / Finishes / Finitions

Silver 3D / Argenté 3D	Silver 3D / Argenté 3D	3D Beige Beige 3D	3D Beige Beige 3D	3D Carbón Charcoal 3D / Charbon 3D	3D Carbón Charcoal 3D / Charbon 3D
Blanco/White/Blanc	Nórdico/Nordic/Nordique	Roble/Oak/Chêne	Nature	Nogal/Walnut/Noyer	Carbón/Charcoal/Charbon



Tirador Níquel / Nickel handle / Poignée en nickel



Tirador antracita / Antracite handle / Poignée antracite



Tirador Gap Níquel / Nickel Gap handle / Poignée Gap en nickel



Tirador Gap Antracita / Antracite Gap handle / Poignée Gap en antracite
3D carbón / 3D Charcoal / 3D Charbon



Tornillo de unión tapas Twin / Union screw Twin top / Vis union Twin



Gap Twin 3D



Marco / Mirror / Cadre **Kubik 45**

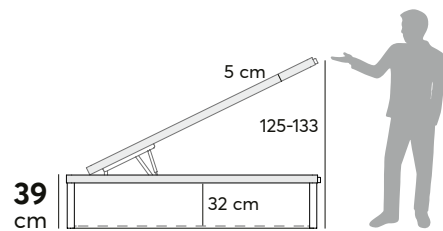
SPACE GAP
COMFORT GAP
SMART GAP
COOL GAP

Contorno



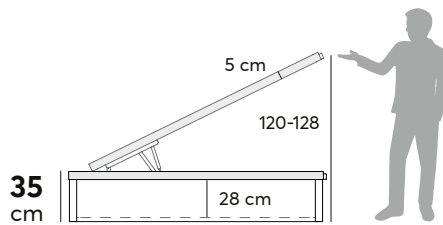
Ref. Canapé / Storage bed / Lit coffre **Cool Gap Twin contorno**
Cabecero / Headboard / Tête de lit **Kubik**
Mesita / Bedside table / Table de nuit **Line 050**
Cómoda / Chest of drawer / Commode **Line 100**
Marco / Mirror / Cadre **Kubik 78**
Marco / Mirror / Cadre **Kubik 45**

Acabado **Nórdico** / Finished **Nordic** / Finitions **Nordique**



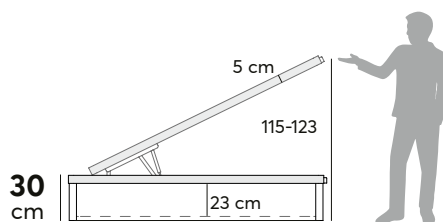
REF. SPACE GAP CONTORNO

SERIE 1	135	140/150	160	TWIN 160	TWIN 180
190	649	682	748	1043	1088
200	670	705	771	1080	1125



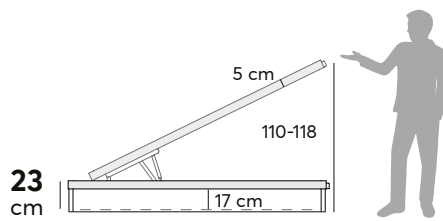
REF. COMFORT GAP CONTORNO

SERIE 1	90	105	135	140/150	160	TWIN 160	TWIN 180	TWIN 200
190	490	515	572	597	663	929	965	1057
200	505	535	593	618	688	963	999	1091



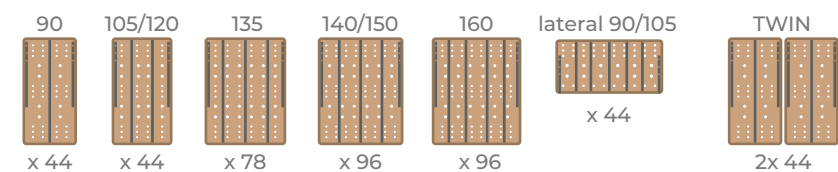
REF. SMART GAP CONTORNO

SERIE 1	90	105	135	140/150	160	TWIN 160	TWIN 180
190	489	514	569	596	671	923	963
200	504	534	588	614	690	956	996



REF. COOL GAP CONTORNO

SERIE 1	90	105	135	140/150	160	TWIN 160	TWIN 180
190	501	526	585	610	680	946	987
200	516	546	606	631	705	980	1021



Tarifas para SERIE 1, 2 y Tela Cliente - SERIE 3 y 4: +2% - SERIE 5: +4% - SERIE 6: +6%




- * Suplemento BISAGRAS DOBLE PISTÓN, para colchones pesados o grosor mayor a 28 cm: +43 puntos
- * Additional DOUBLE SPRINGS hinge for heavy mattresses or thicker than 28 cm: +43 pts
- * Charnière supplémentaire DOUBLE PISTON pour matelas lourds ou plus épais que 28 cm: +43 pts.

- ** Suplemento BISAGRAS MOTORIZADAS: +430 puntos
- ** Additional set MOTORIZED HINGE: +430 pts
- ** Kit supplémentaire CHARNIÈRE MOTORISÉE: +430 pts

- *** SIN GOMA PROTECCIÓN (9), FONDO FIELTRO : -39 puntos
- *** WITHOUT PROTECTION RUBBER (9), FELT BASE: -39 pts
- *** SANS Caoutchouc de protection (9), BASE EN FEUTRE: -39 pts



Nota: Largo 180cm. se fabrica bajo demanda, precio igual a largo 200cm.
Note: Length 180cm. It is manufactured on demand, price equal to 200cm long.
Remarque : Longueur 180 cm. Il est fabriqué à la demande, prix égal à 200cm de long.



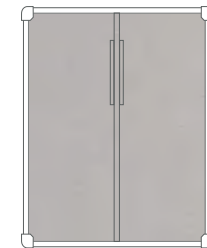
Características / Characteristics / Caractéristiques

- Tejido 3D de 180 gramos con tratamiento antideslizante
180 grams 3D fabric with anti slip treatment / Tissu 3D 180 grammes avec traitement anti-dérapant
- Poliuretano de 4 mm foamizado al 3D / 3D foam 4 mm polyurethane / Polyuréthane 4 mm mousse 3D
- MDF de 6 mm multiperforado con 5 zonas de ventilación, adherido con polímero de alta resistencia al somier
6 mm multi-perforated MDF with 5 ventilation zones, bonded with high resistance polymer to the bed base
MDF multi-perforé de 6 mm avec 5 zones d'aération collées avec un polymère
- Somier metálico con perfil de 30x30x1 mm, con esquinas redondeadas adaptadas al colchón
Metallic spring frame with 30x30x1 mm profile, with rounded corners adapted to the mattress
Piètement métall profil 30x30x1 mm avec coins arrondis adaptés au matelas
- MDF de 6 mm grapado al metal / 6 mm MDF stapled to metal / MDF 6 mm agraffé sur métal
- Contorno tapizado, disponible en 6 series
Contour upholstered in 6 different series
Contour tapissé en 6 séries différentes
- Pata madera maciza acabada a juego del costado, con radio adaptado al colchón
Matching solid wood leg on the side, with radius adapted to the mattress
Pied en bois massif fini pour correspondre au coté avec rayon adaptable au matelas
- Costado de 30 mm de melamina de alta resistencia, canteado ambos cantos con PVC de 8 mm
30 mm side made of high resistance melamine, edged both edges with 8 mm PVC
Côte mélaminé haute résistance 30 mm bordé sur les deux côtés avec pvc 8 mm
- Fondo de partículas de 12 mm de melamina textil
12 mm particle board base of textile melamine
Fond de panneau de particules de mélamine textile de 12 mm
- Perfil de protección grapado al fondo, anti polvo y anti ralladuras
Protection profile stapled to the board base, anti-dust and anti-scratch
Profil de protection agraffé au fond anti-poussière et anti-rayures
- Fondo sujetado con 26 tornillos (ancho 150 cm)
Board base fastened with 26 screws (width 150 cm) / Fond fixé avec 26 vis (large 150 cm)



Refuerzo bisagra 120 cm
Hinge reinforcement 120 cm
Renfort de charnière 120 cm

Sistema multiventilación
Multi-ventilation system
Système de ventilation multiple



Divisoria Twin y suplemento textil
Twin central board and textile supplement
Twin panneau et supplément textile

Acabados / Finishes / Finitions

CONTORNO RECOMENDADO EN POLIPIEL SERIE 2. OTRAS SERIES VER MUESTRARIO RECOMMENDED CONTOUR IN FAUX LEATHER SERIES 2 OTHER SERIES SEE SAMPLE CONTOUR RECOMMANDÉ EN SIMILI CUIR SÉRIE 2 AUTRES SÉRIES VOIR ÉCHANTILLON

Polipiel blanca White ecoleather Similcuir blanc	Polipiel ceniza Ash ecoleather Similcuir cendre	Polipiel beige Beige ecoleather Similcuir beige	Polipiel beige Beige ecoleather Similcuir beige	Polipiel chocolate Chocolate ecoleather Similcuir chocolat	Polipiel negra Black ecoleather Similcuir noir
Blanco/White/Blanc	Nórdico/Nordic/Nordique	Roble/Oak/Chêne	Nature	Nogal/Walnut/Noyer	Carbón/Charcoal/Charbon



Tirador Níquel / Nickel handle / Poignée en nickel



Tirador antracita / Antracite handle / Poignée antracite



Comfort Gap contorno



Detalle contorno tapa Twin, 3D antideslizante
Detail Twin top contorno and anti slip 3D fabric
Détail tissu 3D antidérapant et contour



Divisoria Twin y fondo textil
Twin central board and textile base
Twin panneau central et base textile



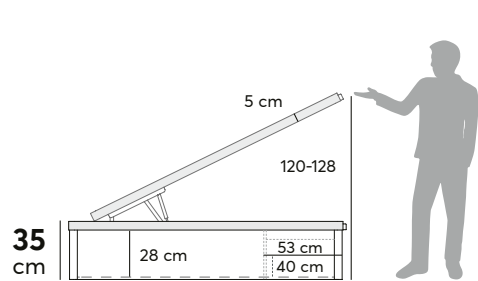
Detalle Drawer / Drawer detail / Détail Drawer



Drawer ^{3D} CONTORNO

Ref. Canapé / Storage bed / Lit coffre **Drawer Contorno S.2**
 Cabecero / Headboard / Tête de lit **Kubik Soft S.2**
 Mesita / Bedside table / Table de nuit **Kubik 050**
 Cómoda / Chest of drawer / Commode **Kubik 100**
 Marco / Mirror / Cadre **Kubik 45 & Kubik 78**

Acabado **Nogal** / Finished **Walnut** / Finitions **Noyer**



REF. DRAWER 3D

	135	140/150	160	TWIN 160	TWIN 180
190	746	778	868	1100	1140
200	760	801	891	1123	1165

REF. DRAWER CONTORNO

	135	140/150	160	TWIN 160	TWIN 180
190	811	846	944	1206	1251
200	827	871	970	1234	1280

Tarifas para SERIE 1, 2 y Tela Cliente - SERIE 3 y 4: +2% - SERIE 5: +4% - SERIE 6: +6%



* Suplemento BISAGRAS DOBLE PISTÓN, para colchones pesados o grosor mayor a 28 cm: +43 puntos

* Additional DOUBLE SPRINGS hinge for heavy mattresses or thicker than 28 cm: +43 pts

* Charnière supplémentaire DOUBLE PISTON pour matelas lourds ou plus épais que 28 cm: +43 pts.

** Suplemento BISAGRAS MOTORIZADAS: +430 puntos

** Additional set MOTORIZED HINGE: +430 pts

** Kit supplémentaire CHARNIÈRE MOTORISÉE: +430 pts

*** SIN GOMA PROTECCIÓN (9), FONDO FIELTRO : -39 puntos

*** WITHOUT PROTECTION RUBBER (9), FELT BASE: -39 pts

*** SANS Caoutchouc de protection (9), BASE EN FEUTRE: -39 pts

Nota: Largo 180cm. se fabrica bajo demanda, precio igual a largo 200cm.

Note: Length 180cm. It is manufactured on demand, price equal to 200cm long.

Remarque : Longueur 180 cm. Il est fabriqué à la demande, prix égal à 200cm de long.


Acabados / Finishes / Finitions



CONTORNO RECOMENDADO EN POLIPIEL SERIE 2. OTRAS SERIES VER MUESTRARIO

RECOMMENDED CONTOUR IN FAUX LEATHER SERIES 2 OTHER SERIES SEE SAMPLE

CONTOUR RECOMMANDÉ EN SIMILI CUIR SÉRIE 2 AUTRES SÉRIES VOIR ÉCHANTILLON



Características / Characteristics / Caractéristiques

- Tejido 3D de 180 gramos con tratamiento antideslizante
180 grams 3D fabric with anti slip treatment / Tissu 3D 180 grammes avec traitement anti-dérapant
- Poliuretano de 6/4 mm foamizado al 3D / 3D foam 6/4 mm polyurethane / Polyuréthane 6/4 mm mousse 3D
- MDF de 6 mm multiperforado con 5 zonas de ventilación, adherido con polímero de alta resistencia al somier
6 mm multi-perforated MDF with 5 ventilation zones, bonded with high resistance polymer to the bed base
MDF multi-perforé de 6 mm avec 5 zones d'aération collées avec un polymère
- Somier metálico con perfil de 30x30x1 mm, con esquinas redondeadas adaptadas al colchón
Metallic spring frame with 30x30x1 mm profile, with rounded corners adapted to the mattress
Piètement métal profil 30x30x1 mm avec coins arrondis adaptés au matelas
- MDF de 6 mm grapado al metal / 6 mm MDF stapled to metal / MDF 6 mm agraffé sur métal
- Contorno tapizado, disponible en 6 series
Contour upholstered in 6 different series
Contour tapissé en 6 séries différentes
- Pata madera maciza acabada a juego del costado, con radio adaptado al colchón
Matching solid wood leg on the side, with radius adapted to the mattress
Pied en bois massif fini pour correspondre au côté avec rayon adaptable au matelas
- Costado de 30 mm de melamina de alta resistencia, canteado ambos cantos con PVC de 8 mm
30 mm side made of high resistance melamine, edged both edges with 8 mm PVC
Côte mélaminé haute résistance 30 mm bordé sur les deux côtés avec pvc 8 mm
- Fondo de partículas de 12 mm de melamina textil
12 mm particle board base of textile melamine
Fond de panneau de particules de mélamine textile de 12 mm
- Perfil de protección grapado al fondo, anti polvo y anti ralladuras
Protection profile stapled to the board base, anti-dust and anti-scratch
Profil de protection agraffé au fond anti-poussière et anti-rayures
- Fondo sujetado con 26 tornillos (ancho 150 cm)
Board base fastened with 26 screws (width 150 cm) / Fond fixé avec 26 vis (large 150 cm)
- Cajonera con guías ocultas, apertura sincronizada, extracción total y cierre amortiguado
Drawer unit with hidden guides, synchronized opening, total extraction and soft closing
Bloc tiroirs avec glissières cachées, ouverture synchronisée, extraction totale et fermeture amortie



Detalle Drawer Twin / Drawer Twin detail / Détail Drawer Twin

REF. ENJOY 3D

	90	105	135	140/150	160	TWIN 160	TWIN 180
190	459	481	530	553	616	896	927
200	472	499	547	570	633	925	957

REF. ENJOY CONTORNO

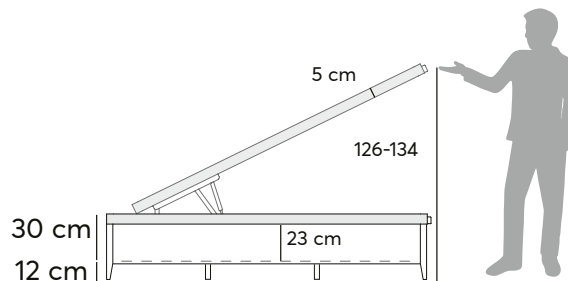
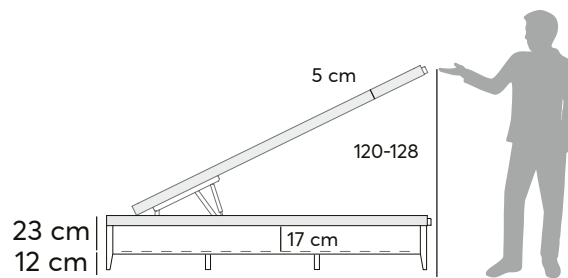
	90	105	135	140/150	160	TWIN 160	TWIN 180
190	514	539	595	621	692	1002	1038
200	529	559	614	640	712	1036	1072

REF. ENJOY XL 3D

	90	105	135	140/150	160	TWIN 160	TWIN 180
190	480	502	556	579	651	931	966
200	493	520	573	596	668	960	996

REF. ENJOY XL CONTORNO

	90	105	135	140/150	160	TWIN 160	TWIN 180
190	535	560	621	647	727	1037	1077
200	550	580	640	666	747	1071	1111



Tarifas para SERIE 1, 2 y Tela Cliente - SERIE 3 y 4: +2% - SERIE 5: +4% - SERIE 6: +6%

* Suplemento BISAGRAS DOBLE PISTÓN, para colchones pesados o grosor mayor a 28 cm: +43 puntos

* Additional DOUBLE SPRINGS hinge for heavy mattresses or thicker than 28 cm: +43 pts

* Charnière supplémentaire DOUBLE PISTON pour matelas lourds ou plus épais que 28 cm: +43 pts.

Nota: Largo 180cm. se fabrica bajo demanda, precio igual a largo 200cm.

Note: Length 180cm. It is manufactured on demand, price equal to 200cm long.

Remarque : Longueur 180 cm. Il est fabriqué à la demande, prix égal à 200cm de long.

Acabados / Finishes / Finitions


3D Plata Silver 3D / Argenté 3D	3D Plata Silver 3D / Argenté 3D	3D Beige Beige 3D	3D Beige Beige 3D	3D Carbón Charcoal 3D / Charbon 3D	3D Carbón Charcoal 3D / Charbon 3D

CONTORNO RECOMENDADO EN POLIPIEL SERIE 2. OTRAS SERIES VER MUESTRARIO
RECOMMENDED CONTOUR IN FAUX LEATHER SERIES 2 OTHER SERIES SEE SAMPLE
CONTOUR RECOMMANDÉ EN SIMILI CUIR SÉRIE 2 AUTRES SÉRIES VOIR ÉCHANTILLON

Polipiel blanca White ecoleather Similcuir blanc	Polipiel ceniza Ash ecoleather Similcuir cendre	Polipiel beige Beige ecoleather Similcuir beige	Polipiel beige Beige ecoleather Similcuir beige	Polipiel chocolate Chocolate ecoleather Similcuir chocolat	Polipiel negra Black ecoleather Similcuir noir

Blanco/White/Blanc	Nórdica/Nordic/Nordique	Roble/Oak/Chêne	Nature	Nogal/Walnut/Noyer	Carbón/Charcoal/Charbon

Blanco/White/Blanc	Blanco/White/Blanc	Roble/Oak/Chêne	Nature	Nogal/Walnut/Noyer	Carbón/Charcoal/Charbon



Características / Characteristics / Caractéristiques

- Tejido 3D de 150 gramos con tratamiento antideslizante
150 grams 3D fabric with anti slip treatment / Tissu 3D 150 grammes avec traitement anti-dérapant
- Políuretano de 6/4 mm foamizado al 3D / 3D foam 6/4 mm polyurethane / Polyuréthane 6/4 mm mousse 3D
- MDF de 6 mm multiperforado con 5 zonas de ventilación, adherido con polímero de alta resistencia al somier
6 mm multi-perforated MDF with 5 ventilation zones, bonded with high resistance polymer to the bed base
MDF multi-perforé de 6 mm avec 5 zones d'aération collées avec un polymère
- Somier metálico con perfil de 30x30x1 mm, con esquinas redondeadas adaptadas al colchón
Metallic spring frame with 30x30x1 mm profile, with rounded corners adapted to the mattress
Piètement métal profil 30x30x1 mm avec coins arrondis adaptés au matelas
- MDF de 6 mm grapado al metal / 6 mm MDF stapled to metal / MDF 6 mm agraffé sur métal
- Costado de 30 mm de melamina de alta resistencia, canteado ambos cantos con PVC de 8 mm
30 mm side made of high resistance melamine, edged both edges with 8 mm PVC
Côte mélaminé haute résistance 30 mm bordé sur les deux côtés avec pvc 8 mm
- Fondo de partículas de 12 mm de melamina textil
12 mm particle board base of textile melamine
Fond de panneau de particules de mélamine textile de 12 mm
- Tuercas de embutir de alta resistencia para facilitar el montaje de las patas
Heavy-duty cage nuts for easy leg mounting
Écrous cage robustes pour un montage facile des pieds
- Fondo sujetado con 26 tornillos (ancho 150 cm)
Board base fastened with 26 screws (width 150 cm) / Fond fixé avec 26 vis (large 150 cm)
- Contorno tapizado, disponible en 6 series
Contour upholstered in 6 different series
Contour tapissé en 6 séries différentes

ENJOY 3D

ENJOY XL Contorno

Ref. Canapé / Storage bed / Lit coffre Enjoy Twin contorno
Cabecero / Headboard / Tête de lit Genuine Soft S.2
Mesita / Bedside table / Table de nuit Line 050

Acabado / Finished / Finitions Nature



REF. ENJOY GAP 3D

	90	105	135	140/150	160	TWIN 160	TWIN 180
190	490	512	561	584	647	927	958
200	503	530	578	601	664	956	988

REF. ENJOY GAP CONTORNO

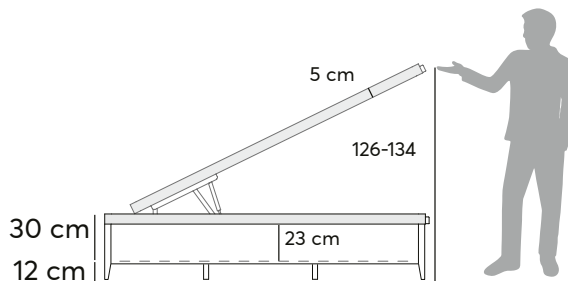
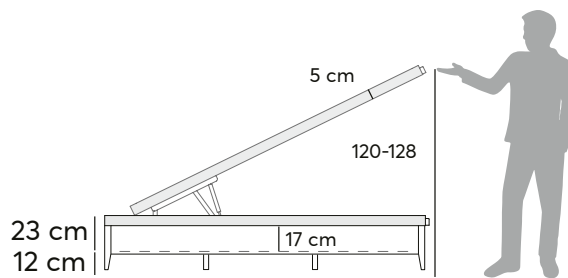
	90	105	135	140/150	160	TWIN 160	TWIN 180
190	545	570	626	652	723	1033	1069
200	560	590	645	671	743	1067	1103

REF. ENJOY XL GAP 3D

	90	105	135	140/150	160	TWIN 160	TWIN 180
190	511	533	587	610	682	962	997
200	524	551	604	627	699	991	1027

REF. ENJOY XL GAP CONTORNO

	90	105	135	140/150	160	TWIN 160	TWIN 180
190	566	591	652	678	758	1068	1108
200	581	611	671	697	778	1102	1142



Tarifas para SERIE 1, 2 y Tela Cliente - SERIE 3 y 4: +2% - SERIE 5: +4% - SERIE 6: +6%

* Suplemento BISAGRAS DOBLE PISTÓN, para colchones pesados o grosor mayor a 28 cm: +43 puntos

* Additional DOUBLE SPRINGS hinge for heavy mattresses or thicker than 28 cm: +43 pts

* Charnière supplémentaire DOUBLE PISTON pour matelas lourds ou plus épais que 28 cm: +43 pts.

Nota: Largo 180cm. se fabrica bajo demanda, precio igual a largo 200cm.

Note: Length 180cm. It is manufactured on demand, price equal to 200cm long.

Remarque: Longueur 180 cm. Il est fabriqué à la demande, prix égal à 200cm de long.

Acabados / Finishes / Finitions


3D Plata Silver 3D / Argenté 3D	3D Plata Silver 3D / Argenté 3D	3D Beige Beige 3D	3D Beige Beige 3D	3D Carbón Charcoal 3D / Charbon 3D	3D Carbón Charcoal 3D / Charbon 3D

CONTORNO RECOMENDADO EN POLIPIEL SERIE 2. OTRAS SERIES VER MUESTRARIO
RECOMMENDED CONTOUR IN FAUX LEATHER SERIES 2 OTHER SERIES SEE SAMPLE
CONTOUR RECOMMANDÉ EN SIMILI CUIR SÉRIE 2 AUTRES SÉRIES VOIR ÉCHANTILLON

Polipiel blanca White ecoleather Similcuir blanc	Polipiel ceniza Ash ecoleather Similcuir cendre	Polipiel beige Beige ecoleather Similcuir beige	Polipiel beige Beige ecoleather Similcuir beige	Polipiel chocolate Chocolate ecoleather Similcuir chocolat	Polipiel negra Black ecoleather Similcuir noir
Blanco/White/Blanc	Nórdico/Nordic/Nordique	Roble/Oak/Chêne	Nature	Nogal/Walnut/Noyer	Carbón/Charcoal/Charbon

Tirador Níquel / Nickel handle / Poignée en nickel

Tirador antracita / Antracite handle / Poignée antracite



Características / Characteristics / Caractéristiques

- Tejido 3D de 150 gramos con tratamiento antideslizante
150 grams 3D fabric with anti slip treatment / Tissu 3D 150 grammes avec traitement anti-dérapant
- Políuretano de 6/4 mm foamizado al 3D / 3D foam 6/4 mm polyurethane / Polyuréthane 6/4 mm mousse 3D
- MDF de 6 mm multiperforado con 5 zonas de ventilación, adherido con polímero de alta resistencia al somier
6 mm multi-perforated MDF with 5 ventilation zones, bonded with high resistance polymer to the bed base
MDF multi-perforé de 6 mm avec 5 zones d'aération collées avec un polymère
- Somier metálico con perfil de 30x30x1 mm, con esquinas redondeadas adaptadas al colchón
Metallic spring frame with 30x30x1 mm profile, with rounded corners adapted to the mattress
Piètement métal profil 30x30x1 mm avec coins arrondis adaptés au matelas
- MDF de 6 mm grapado al metal / 6 mm MDF stapled to metal / MDF 6 mm agraffé sur métal
- Costado de 30 mm de melamina de alta resistencia, canteado ambos cantos con PVC de 8 mm
30 mm side made of high resistance melamine, edged both edges with 8 mm PVC
Côte mélaminé haute résistance 30 mm bordé sur les deux côtés avec pvc 8 mm
- Fondo de partículas de 12 mm de melamina textil
12 mm particle board base of textile melamine
Fond de panneau de particules de mélamine textile de 12 mm
- Tuercas de embutir de alta resistencia para facilitar el montaje de las patas
Heavy-duty cage nuts for easy leg mounting
Écrous cage robustes pour un montage facile des pieds
- Fondo sujetado con 26 tornillos (ancho 150 cm)
Board base fastened with 26 screws (width 150 cm) / Fond fixé avec 26 vis (large 150 cm)
- Contorno tapizado, disponible en 6 series
Contour upholstered in 6 different series
Contour tapissé en 6 séries différentes

ENJOY GAP 3D
ENJOY XL GAP Contorno

Ref. Canapé / Storage bed / Lit coffre **Enjoy Gap contorno Twin**
Cabecero / Headboard / Tête de lit **Desire S.4**
Mesita / Bedside table / Table de nuit **Kubik 050**

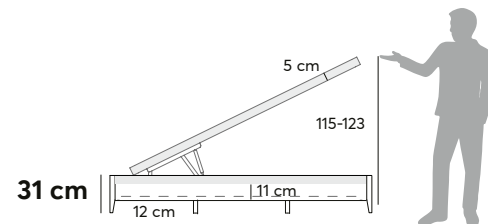
Acabado **Blanco** / Finished **White** / Finitions **Blanc**





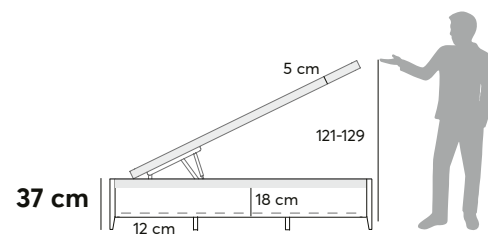
Detalle Enjoy Twin tapa oculta
Hidden top detail model Enjoy Twin
Détail Enjoy Twin caché de la couverture

ENJOY ENJOY XL | Tapa Oculta




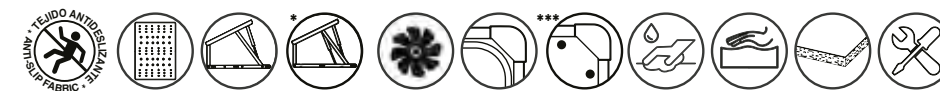
REF. ENJOY TAPA OCULTA

	90	105	135	140/150	160	TWIN 160	TWIN 180
190	568	590	639	662	725	1048	1079
200	581	608	656	679	742	1077	1109



REF. ENJOY XL TAPA OCULTA

	90	105	135	140/150	160	TWIN 160	TWIN 180
190	589	611	665	688	760	1083	1118
200	602	629	682	705	777	1112	1148



* Suplemento **BISAGRAS DOBLE PISTÓN**, para colchones pesados o grosor mayor a 28 cm: **+43 puntos**
* Additional **DOUBLE SPRINGS** hinge for heavy mattresses or thicker than 28 cm: **+43 pts**
* Charnière supplémentaire **DOUBLE PISTON** pour matelas lourds ou plus épais que 28 cm: **+43 pts.**

NOTA: NO ARRASTRAR.
NOTE: DO NOT PULL.
REMARQUE: NE PAS FAIRE GLISSER.

Acabados / Finishes / Finitions



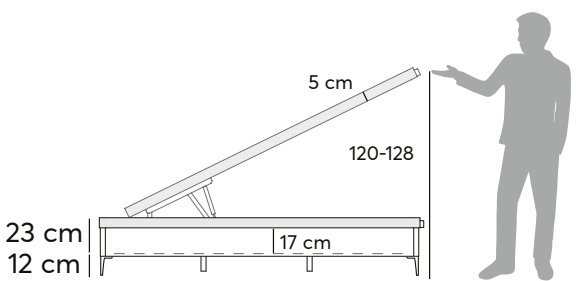
Características / Characteristics / Caractéristiques

- Tejido 3D de 150 gramos con tratamiento antideslizante
150 grams 3D fabric with anti slip treatment / Tissu 3D 150 grammes avec traitement anti-dérapant
- Poliuretano de 6/4 mm foamizado al 3D / 3D foam 6/4 mm polyurethane / Polyuréthane 6/4 mm mousse 3D
- MDF de 6 mm multiperforado con 5 zonas de ventilación, adherido con polímero de alta resistencia al somier
6 mm multi-perforated MDF with 5 ventilation zones, bonded with high resistance polymer to the bed base
MDF multi-perforé de 6 mm avec 5 zones d'aération collées avec un polymère
- Somier metálico con perfil de 30x30x1 mm, con esquinas redondeadas adaptadas al colchón
Metallic spring frame with 30x30x1 mm profile, with rounded corners adapted to the mattress
Piètement métall profil 30x30x1 mm avec coins arrondis adaptés au matelas
- MDF de 6 mm grapado al metal / 6 mm MDF stapled to metal / MDF 6 mm agraffé sur métal
- Costado de 30 mm de melamina de alta resistencia, canteado ambos cantos con PVC de 8 mm
30 mm side made of high resistance melamine, edged both edges with 8 mm PVC
Côte mélaminé haute résistance 30 mm bordé sur les deux côtés avec pvc 8 mm
- Fondo de partículas de 12 mm de melamina textil
12 mm particle board base of textile melamine
Fond de panneau de particules de mélamine textile de 12 mm
- Tuercas de embutir de alta resistencia para facilitar el montaje de las patas
Heavy-duty cage nuts for easy leg mounting
Ecrous cage robustes pour un montage facile des pieds
- Fondo sujetado con 26 tornillos (ancho 150 cm)
Board base fastened with 26 screws (width 150 cm) / Fond fixé avec 26 vis (large 150 cm)



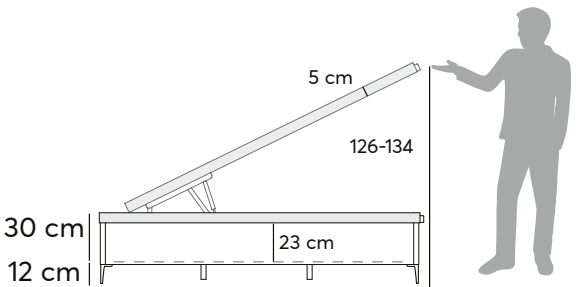
Ref. Canapé / Storage bed / Lit coffre **Enjoy tapa oculta**
Cabecero / Headboard / Tête de lit **Moon S.5**
Mesita / Bedside table / Table de nuit **Line 050**
Banqueta / Bench / Banc **Bench 120**

Acabado **Nogal** / Finished **Walnut** / Finitions **Noyer**



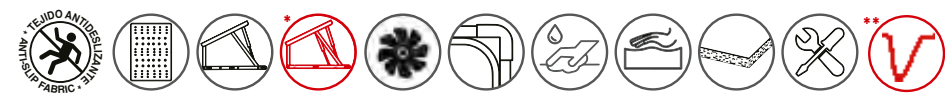
REF. NICE 3D

	90	105	135	140/150	160	TWIN 160	TWIN 180
190	459	481	530	553	616	896	927
200	472	499	547	570	633	925	957



REF. NICE XL 3D

	90	105	135	140/150	160	TWIN 160	TWIN 180
190	480	502	556	579	651	931	966
200	493	520	573	596	668	960	996



Tarifas para SERIE 1, 2 y Tela Cliente - SERIE 3 y 4: +2% - SERIE 5: +4% - SERIE 6: +6%

* Suplemento BISAGRAS DOBLE PISTÓN, para colchones pesados o grosor mayor a 28 cm: +43 puntos

* Additional DOUBLE SPRINGS hinge for heavy mattresses or thicker than 28 cm: +43 pts

* Charnière supplémentaire DOUBLE PISTON pour matelas lourds ou plus épais que 28 cm: +43 pts.

Nota: Largo 180cm. se fabrica bajo demanda, precio igual a largo 200cm.


Note: Length 180cm. It is manufactured on demand, price equal to 200cm long.

Remarque: Longueur 180 cm. Il est fabriqué à la demande, prix égal à 200cm de long.

Acabados / Finishes / Finitions



CONTORNO RECOMENDADO EN POLIPIEL SERIE 2. OTRAS SERIES VER MUESTRARIO
RECOMMENDED CONTOUR IN FAUX LEATHER SERIES 2 OTHER SERIES SEE SAMPLE
CONTOUR RECOMMANDÉ EN SIMILI CUIR SÉRIE 2 AUTRES SÉRIES VOIR ÉCHANTILLON



**Canapé NICE llevan pata Tacón de serie. Opción Pata V12: +64 pts.

**NICE storage beds have Tacón leg. Option V12 leg: + 64 pts.

**Les lits coffre NICE ont pieds Tacón. Option pieds V12 : + 64 pts.

REF. NICE CONTORNO

	90	105	135	140/150	160	TWIN 160	TWIN 180
190	514	539	595	621	692	1002	1038
200	529	559	614	640	712	1036	1072

REF. NICE XL CONTORNO

	90	105	135	140/150	160	TWIN 160	TWIN 180
190	535	560	621	647	727	1037	1077
200	550	580	640	666	747	1071	1111



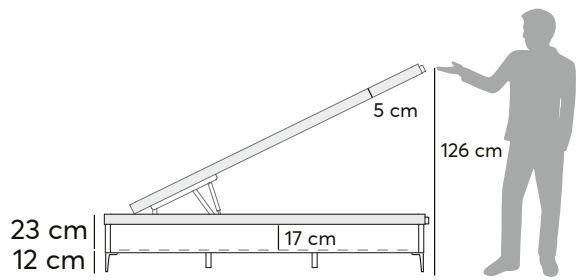
Características / Characteristics / Caractéristiques

- Tejido 3D de 150 gramos con tratamiento antideslizante / 150 grams 3D fabric with anti slip treatment / Tissu 3D 150 grammes avec traitement anti-dérapant
- Poliuretano de 6/4 mm foamizado al 3D / 3D foam 6/4 mm polyurethane / Polyuréthane 6/4 mm mousse 3D
- MDF de 6 mm multiperforado con 5 zonas de ventilación, adherido con polímero de alta resistencia al colchón / 6 mm multi-perforated MDF with 5 ventilation zones, bonded with high resistance polymer to the bed base / MDF multi-perforé de 6 mm avec 5 zones d'aération collées avec un polymère
- Somier metálico con perfil de 30x30x1 mm, con esquinas redondeadas adaptadas al colchón / Metallic spring frame with 30x30x1 mm profile, with rounded corners adapted to the mattress / Piètement métal profil 30x30x1 mm avec coins arrondis adaptés au matelas
- MDF de 6 mm grapado al metal / 6 mm MDF stapled to metal / MDF 6 mm agrafé sur métal
- Pata madera maciza acabada a juego del costado, con radio adaptado al colchón / Solid wood leg matching the side of the storage bed, with radius adapted to the mattress / Pied en bois massif fini pour correspondre au coté avec rayon adaptable au matelas
- Costado de 30 mm de melamina de alta resistencia, canteado ambos cantos con PVC de 8 mm / 30 mm side made of high resistance melamine, edged both edges with 8 mm PVC / Côte mélaminé haute résistance 30 mm bordé sur les deux côtés avec pvc 8 mm
- Fondo de partículas de 12 mm de melamina textil / 12 mm particle board base of textile melamine / Fond de panneau de particules de mélamine textile de 12 mm
- Tuercas de embutir de alta resistencia para facilitar el montaje de las patas / Heavy-duty cage nuts for easy leg mounting / Erous cage robustes pour un montage facile des pieds
- Fondo sujetado con 26 tornillos (ancho 150 cm) / Board base fastened with 26 screws (width 150 cm) / Fond fixé avec 26 vis (large 150 cm)
- Taladro guía para tornillo rosca madera / Guide drill for wood thread screw / Pas de vis pour tiges filetées
- Pata metálica / Metallic leg / Pieds métallique
- Contorno tapizado, disponible en 6 series / Contour upholstered in 6 different series / Contour tapissé en 6 séries différentes

NICE 3D
NICE XL Contorno

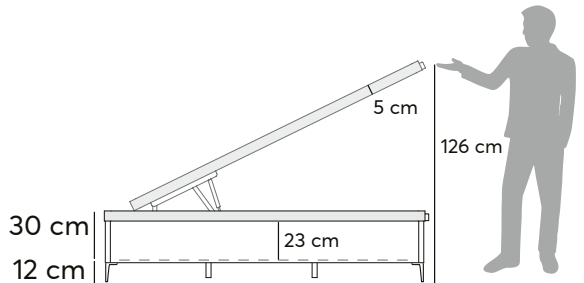
Ref. Canapé / Storage bed / Lit coffre Nice 3D
Cabecero / Headboard / Tête de lit Kubik
Mesita / Bedside table / Table de nuit Kubik 050

Acabado Nogal / Finished Walnut / Finitions Noyer



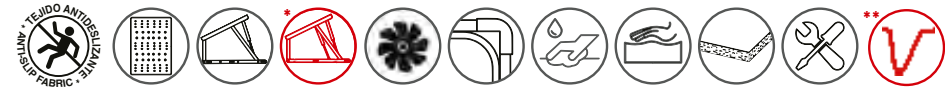
REF. NICE GAP 3D

	90	105	135	140/150	160	TWIN 160	TWIN 180
190	490	512	561	584	647	927	958
200	503	530	578	601	664	956	988



REF. NICE XL GAP 3D

	90	105	135	140/150	160	TWIN 160	TWIN 180
190	511	533	587	610	682	962	997
200	524	551	604	627	699	991	1027



Tarifas para SERIE 1, 2 y Tela Cliente - SERIE 3 y 4: +2% - SERIE 5: +4% - SERIE 6: +6%

* Suplemento BISAGRAS DOBLE PISTÓN, para colchones pesados o grosor mayor a 28 cm: +43 puntos

* Additional DOUBLE SPRINGS hinge for heavy mattresses or thicker than 28 cm: +43 pts

* Charnière supplémentaire DOUBLE PISTON pour matelas lourds ou plus épais que 28 cm: +43 pts.

Nota: Largo 180cm. se fabrica bajo demanda, precio igual a largo 200cm.

Note: Length 180cm. It is manufactured on demand, price equal to 200cm long.

Remarque : Longueur 180 cm. Il est fabriqué à la demande, prix égal à 200cm de long.

Acabados / Finishes / Finitions

3D Plata Silver 3D / Argenté 3D	3D Plata Silver 3D / Argenté 3D	3D Beige Beige 3D	3D Beige Beige 3D	3D Carbón Charcoal 3D / Charbon 3D	3D Carbón Charcoal 3D / Charbon 3D

CONTORNO RECOMENDADO EN POLIPIEL SERIE 2. OTRAS SERIES VER MUESTRARIO
RECOMMENDED CONTOUR IN FAUX LEATHER SERIES 2 OTHER SERIES SEE SAMPLE
CONTOUR RECOMMANDÉ EN SIMILI CUIR SÉRIE 2 AUTRES SÉRIES VOIR ÉCHANTILLON

Polipiel blanca White ecoleather Similcuir blanc	Polipiel ceniza Ash ecoleather Similcuir cendre	Polipiel beige Beige ecoleather Similcuir beige	Polipiel beige Beige ecoleather Similcuir beige	Polipiel chocolate Chocolate ecoleather Similcuir chocolat	Polipiel negra Black ecoleather Similcuir noir

Blanco/White/Blanc	Nórdico/Nordic/Nordique	Roble/Oak/Chêne	Nature	Nogal/Walnut/Noyer	Carbón/Charcoal/Charbon

Tirador Níquel / Nickel handle / Poignée en nickel	Tirador antracita / Antracite handle / Poignée antracite

PATA METÁLICA / METALLIC LEG / PIED METALLIQUE



**Canapé NICE GAP llevan pata Tacón de serie. Opción Pata V12: +64 pts.

**NICE GAP storage beds have Tacón leg. Option V12 leg: + 64 pts.

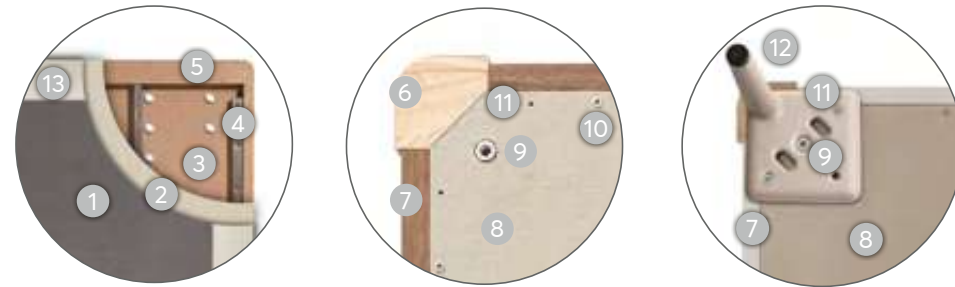
**Les lits coffre NICE GAP ont pieds Tacón. Option pieds V12 : + 64 pts.

REF. NICE GAP CONTORNO

	90	105	135	140/150	160	TWIN 160	TWIN 180
190	545	570	626	652	723	1033	1069
200	560	590	645	671	743	1067	1103

REF. NICE XL GAP CONTORNO

	90	105	135	140/150	160	TWIN 160	TWIN 180
190	566	591	652	678	758	1068	1108
200	581	611	671	697	778	1102	1142



Características / Characteristics / Caractéristiques

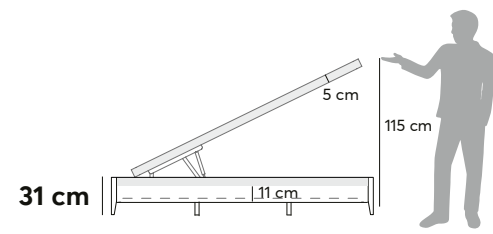
- Tejido 3D de 150 gramos con tratamiento antideslizante
150 grams 3D fabric with anti slip treatment / Tissu 3D 150 grammes avec traitement anti-dérapant
- Poliuretano de 6/4 mm foamizado al 3D / 3D foam 6/4 mm polyurethane / Polyuréthane 6/4 mm mousse 3D
- MDF de 6 mm multiperforado con 5 zonas de ventilación, adherido con polímero de alta resistencia al somier
6 mm multi-perforated MDF with 5 ventilation zones, bonded with high resistance polymer to the bed base
MDF multi-perforé de 6 mm avec 5 zones d'aération collées avec un polymère
- Somier metálico con perfil de 30x30x1 mm, con esquinas redondeadas adaptadas al colchón
Metallic spring frame with 30x30x1 mm profile, with rounded corners adapted to the mattress
Piètement métal profil 30x30x1 mm avec coins arrondis adaptés au matelas
- MDF de 6 mm grapado al metal / 6 mm MDF stapled to metal / MDF 6 mm agraffé sur métal
- Pata madera maciza acabada a juego del costado, con radio adaptado al colchón
Solid wood leg matching the side of the storage bed, with radius adapted to the mattress
Pied en bois massif fini pour correspondre au coté avec rayon adaptable au matelas
- Costado de 30 mm de melamina de alta resistencia, canteado ambos cantos con PVC de 8 mm
30 mm side made of high resistance melamine, edged both edges with 8 mm PVC
Côte melaminé haute résistance 30 mm bordé sur les deux côtés avec pvc 8 mm
- Fondo de partículas de 12 mm de melamina textil
12 mm particle board base of textile melamine
Fond de panneau de particules de mélamine textile de 12 mm
- Tuercas de embutir de alta resistencia para facilitar el montaje de las patas
Heavy-duty cage nuts for easy leg mounting
Ecrous cage robustes pour un montage facile des pieds
- Fondo sujetado con 26 tornillos (ancho 150 cm)
Board base fastened with 26 screws (width 150 cm) / Fond fixé avec 26 vis (large 150 cm)
- Taladro guía para tornillo rosca madera / Guide drill for wood thread screw / Pas de vis pour tiges filetées
- Pata metálica / Metallic leg / Pieds métallique
- Contorno tapizado, disponible en 6 series
Contour upholstered in 6 different series
Contour tapissé en 6 séries différentes



NICE GAP | 3D
NICE XL GAP | Contorno

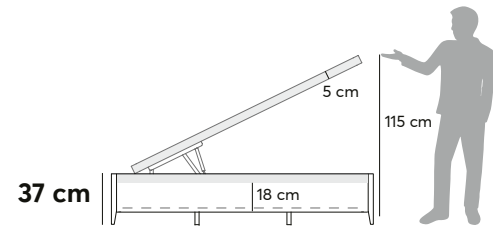
Ref. Canapé / Storage bed / Lit coffre Nice Gap Contorno Twin
Cabecero / Headboard / Tête de lit Kubik Soft S.2
Mesita / Bedside table / Table de nuit Line 050
Sinfonier / Chest of drawer / Chiffonnier Line 070

Acabado Nogal / Finished Walnut / Finitions Noyer



REF. NICE TAPA OCULTA

	90	105	135	140/150	160	TWIN 160	TWIN 180
190	568	590	639	662	725	1048	1079
200	581	608	656	679	742	1077	1109



REF. NICE XL TAPA OCULTA

	90	105	135	140/150	160	TWIN 160	TWIN 180
190	589	611	665	688	760	1083	1118
200	602	629	682	705	777	1112	1148


NOTA: NO ARRASTRAR.
NOTE: DO NOT PULL.
REMARQUE: NE PAS FAIRE GLISSER.



* **Suplemento BISAGRAS DOBLE PISTÓN, para colchones pesados o grosor mayor a 28 cm: +43 puntos**
* Additional DOUBLE SPRINGS hinge for heavy mattresses or thicker than 28 cm: +43 pts
* Charnière supplémentaire DOUBLE PISTON pour matelas lourds ou plus épais que 28 cm: +43 pts.

Nota: Largo 180cm. se fabrica bajo demanda, precio igual a largo 200cm.
Note: Length 180cm. It is manufactured on demand, price equal to 200cm long.
Remarque : Longueur 180 cm. Il est fabriqué à la demande, prix égal à 200cm de long.

Acabados / Finishes / Finitions



PATA METÁLICA / METALLIC LEG / PIED METALLIQUE



**Canapé NICE GAP llevan pata Tacón de serie. Opción Pata V12: +64 pts.
**NICE GAP storage beds have Tacón leg. Option V12 leg: + 64 pts.
**Les lits coffre NICE GAP ont pieds Tacón. Option pieds V12 : + 64 pts.



Características / Characteristics / Caractéristiques

- Tejido 3D de 150 gramos con tratamiento antideslizante
150 grams 3D fabric with anti slip treatment / Tissu 3D 150 grammes avec traitement anti-dérapant
- Poliuretano de 6/4 mm foamizado al 3D / 3D foam 6/4 mm polyurethane / Polyuréthane 6/4 mm mousse 3D
- MDF de 6 mm multiperforado con 5 zonas de ventilación, adherido con polímero de alta resistencia al somier
6 mm multi-perforated MDF with 5 ventilation zones, bonded with high resistance polymer to the bed base
MDF multi-perforé de 6 mm avec 5 zones d'aération collées avec un polymère
- Somier metálico con perfil de 30x30x1 mm, con esquinas redondeadas adaptadas al colchón
Metallic spring frame with 30x30x1 mm profile, with rounded corners adapted to the mattress
Piètement métal profil 30x30x1 mm avec coins arrondis adaptés au matelas
- MDF de 6 mm grapado al metal / 6 mm MDF stapled to metal / MDF 6 mm agrafé sur métal
- Pata madera maciza acabada a juego del costado, con radio adaptado al colchón
Solid wood leg matching the side of the storage bed, with radius adapted to the mattress
Pied en bois massif fini pour correspondre au coté avec rayon adaptable au matelas
- Costado de 30 mm de melamina de alta resistencia, canteado ambos cantos con PVC de 8 mm
30 mm side made of high resistance melamine, edged both edges with 8 mm PVC
Côte melaminé haute résistance 30 mm bordé sur les deux côtés avec pvc 8 mm
- Fondo de partículas de 12 mm de melamina textil
12 mm particle board base of textile melamine
Fond de panneau de particules de mélamine textile de 12 mm
- Tuercas de embutir de alta resistencia para facilitar el montaje de las patas
Heavy-duty cage nuts for easy leg mounting
Ecroûs cage robustes pour un montage facile des pieds
- Fondo sujetado con 26 tornillos (ancho 150 cm)
Board base fastened with 26 screws (width 150 cm) / Fond fixé avec 26 vis (large 150 cm)
- Taladro guía para tornillo rosca madera / Guide drill for wood thread screw / Pas de vis pour tiges filetées
- Pata metálica / Metallic leg / Pieds métallique

NICE
NICE XL | Tapa Oculta

Ref. Canapé / Storage bed / Lit coffre NICE XL tapa oculta
Cabecero / Headboard / Tête de lit Kubik
Mesita / Bedside table / Table de nuit Kubik 050
Cómoda / Chest of drawer / Commode Kubik 100
Marco / Mirror / Cadre Kubik 45

Acabado Nogal / Finished Walnut / Finitions Noyer



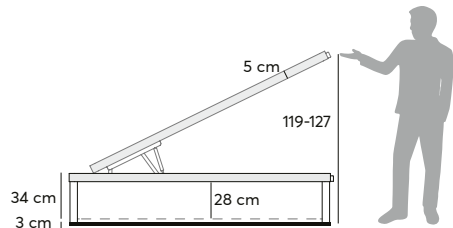


Canapés tapizados

UPHOLSTERED STORAGE BEDS
LITS COFFRES TAPISSIERS

Koala_{Beds}

REF. PREMIUM CONTORNO



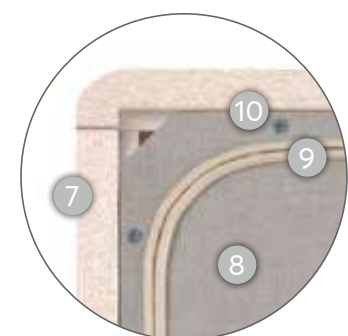
	90	105	135	140/150	160	TWIN 160	TWIN 180	
SERIE 1	190	466	490	546	573	641	894	921
	200	484	510	569	596	666	928	957
SERIE 2	190	475	500	557	584	653	910	938
	200	494	520	580	608	680	948	977
SERIE 3	190	483	509	567	595	667	930	958
	200	500	527	588	616	692	965	994
SERIE 4	190	509	536	598	627	701	977	1.007
	200	530	558	623	653	729	1.016	1.048
SERIE 5	190	538	566	631	662	740	1.032	1.063
	200	560	589	657	689	770	1.073	1.106
SERIE 6	190	581	611	681	715	799	1.114	1.148
	200	605	636	710	744	832	1.159	1.195
ZÓCALO NO INCLUIDO Plinth not include Socle non inclus		165	167	174	174	180	180	202



Canapés tapizados llevan tiradores acabado carbón por defecto
Upholstered storage beds have charcoal finish handles by default
Les lits coffres tapissiers sont équipés par défaut de poignées couleur charbon

* Ver muestrario de tejidos / See fabrics samples / Voir les nuances de tissus

- * Suplemento **BISAGRAS DOBLE PISTÓN**, para colchones pesados o grosor mayor a 28 cm: +43 puntos
- * Additional **DOUBLE SPRINGS** hinge for heavy mattresses or thicker than 28 cm: +43 pts
- * Charnière supplémentaire **DOUBLE PISTON** pour matelas lourds ou plus épais que 28 cm: +43 pts.




Características / Characteristics / Caractéristiques

- Tejido 3D de 180 gramos con tratamiento antideslizante
180 grams 3D fabric with anti slip treatment / Tissu 3D 180 grammes avec traitement anti-dérapant
- Poliuretano de 4 mm foamizado al 3D / 3D foam 4 mm polyurethane / Polyuréthane 4 mm mousse 3D
- MDF de 6 mm multiperforado con 5 zonas de ventilación, adherido con polímero de alta resistencia al somier
6 mm multi-perforated MDF with 5 ventilation zones, bonded with high resistance polymer to the bed base
MDF multi-perforé de 6 mm avec 5 zones d'aération collées avec un polymère
- Somier metálico con perfil de 30x30x1 mm, con esquinas redondeadas adaptadas al colchón
Metallic spring frame with 30x30x1 mm profile, with rounded corners adapted to the mattress
Piètement métal profil 30x30x1 mm avec coins arrondis adaptés au matelas
- MDF de 6 mm grapado al metal / 6 mm MDF stapled to metal / MDF 6 mm agraffé sur métal
- Tapizado, disponible en 6 series
Upholstered in 6 different series
Tapissé en 6 séries différentes
- Costado de 30 mm de tablero de partículas de alta resistencia, tapizado con fibra hueca siliconada de 350 gr.
30 mm high-strength particle board side, upholstered with siliconized hollow fibre 350 gr.
Côté panneau de particules haute résistance 30 mm, tapissé de fibre creuse siliconée 350 gr.
- Fondo de partículas de 12 mm de melamina textil
12 mm particle board base of textile melamine
Fond de panneau de particules de mélamine textile de 12 mm
- Perfil de protección grapado al fondo, anti polvo y anti ralladuras
Protection profile stapled to the board base, anti-dust and anti-scratch
Profil de protection agraffé au fond anti-poussière et anti-rayures
- Fondo sujetado con 26 tornillos (ancho 150 cm)
Board base fastened with 26 screws (width 150 cm) / Fond fixé avec 26 vis (large 150 cm)



Costado de 30 mm de tablero de partículas textil de alta resistencia.
30 mm high-strength particle board side.
Côté panneau de particules haute résistance 30 mm.

Zócalo / Plinth / Socle



Canapé PREMIUM y TRUE llevan goma al suelo de serie.
Opción zócalo con fieltros y sin goma.

PREMIUM and TRUE storage bed have rubber on the floor as standard. Zocle option with felts and without rubber.

Les lits coffres PREMIUM et TRUE sont équipés par défaut d'un revêtement de sol en caoutchouc.



PREMIUM

Contorno

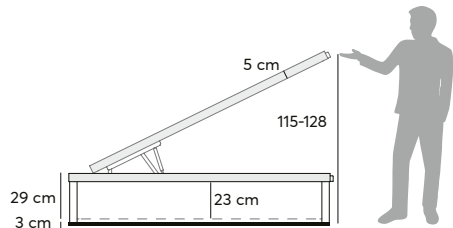
Ref. Canapé + zócalo / Storage bed + plinth / Lit coffre + socle **Premium contorno S.5**
Cabecero / Headboard / Tête de lit **Start S.5**

Mesita / Bedside table / Table de nuit **Line 050**
Acabado **Carbón** / Finished **Charcoal** / Finitions **Charbon**



CANAPÉS TAPIZADOS

REF. PREMIUM TAPA OCULTA



	90	105	135	140/150	160	TWIN 160	TWIN 180	
SERIE 1	190	532	556	612	639	707	1.013	1.040
	200	550	576	635	662	732	1.047	1.076
SERIE 2	190	541	566	623	650	719	1.029	1.057
	200	560	586	646	674	746	1.067	1.096
SERIE 3	190	549	575	633	661	733	1.049	1.077
	200	566	593	654	682	758	1.084	1.113
SERIE 4	190	575	602	664	693	767	1.096	1.126
	200	596	624	689	719	795	1.135	1.167
SERIE 5	190	604	632	697	728	806	1.151	1.182
	200	626	655	723	755	836	1.192	1.225
SERIE 6	190	647	677	747	781	865	1.233	1.267
	200	671	702	776	810	898	1.278	1.314


ZÓCALO NO INCLUIDO Plinth not include Socle non inclus	165	167	174	174	180	180	202
--	-----	-----	-----	-----	-----	-----	-----



Acabados / Finishes / Finitions



- * Ver muestrario de tejidos / See fabrics samples / Voir les nuances de tissus
- * Suplemento BISAGRAS DOBLE PISTÓN, para colchones pesados o grosor mayor a 28 cm: +43 puntos
- * Additional DOUBLE SPRINGS hinge for heavy mattresses or thicker than 28 cm: +43 pts
- * Charnière supplémentaire DOUBLE PISTON pour matelas lourds ou plus épais que 28 cm: +43 pts.



- Características / Characteristics / Caractéristiques**
- Tejido 3D de 180 gramos con tratamiento antideslizante
180 grams 3D fabric with anti slip treatment / Tissu 3D 180 grammes avec traitement anti-dérapant
 - Poliuretano de 4 mm foamizado al 3D / 3D foam 4 mm polyurethane / Polyuréthane 4 mm mousse 3D
 - MDF de 6 mm multiperforado con 5 zonas de ventilación, adherido con polímero de alta resistencia al somier
6 mm multi-perforated MDF with 5 ventilation zones, bonded with high resistance polymer to the bed base
MDF multi-perforé de 6 mm avec 5 zones d'aération collées avec un polymère
 - Somier metálico con perfil de 30x30x1 mm, con esquinas redondeadas adaptadas al colchón
Metallic spring frame with 30x30x1 mm profile, with rounded corners adapted to the mattress
Piètement métal profil 30x30x1 mm avec coins arrondis adaptés au matelas
 - MDF de 6 mm grapado al metal / 6 mm MDF stapled to metal / MDF 6 mm agraffé sur métal
 - Tapizado, disponible en 6 series
Upholstered in 6 different series
Tapisé en 6 séries différentes
 - Costado de 30 mm de tablero de partículas de alta resistencia, tapizado con fibra hueca siliconada de 350 gr.
30 mm high-strength particle board side, upholstered with siliconized hollow fibre 350 gr.
Côté panneau de particules haute résistance 30 mm, tapisé de fibre creuse siliconée 350 gr.
 - Fondo de partículas de 12 mm de melamina textil
12 mm particle board base of textile melamine
Fond de panneau de particules de mélamine textile de 12 mm
 - Perfil de protección grapado al fondo, anti polvo y anti ralladuras
Protection profile stapled to the board base, anti-dust and anti-scratch
Profil de protection agraffé au fond anti-poussière et anti-rayures
 - Fondo sujetado con 26 tornillos (ancho 150 cm)
Board base fastened with 26 screws (width 150 cm) / Fond fixé avec 26 vis (large 150 cm)



Zócalo / Plinth / Socle



Detalle divisoria, fondo y costado interior textil



- Canapé PREMIUM y TRUE llevan goma al suelo de serie. Opción zócalo con fieltros y sin goma.
PREMIUM and TRUE storage bed have rubber on the floor as standard. Zocle option with felts and without rubber.
Les lits coffres PREMIUM et TRUE sont équipés par défaut d'un revêtement de sol en caoutchouc.



PREMIUM

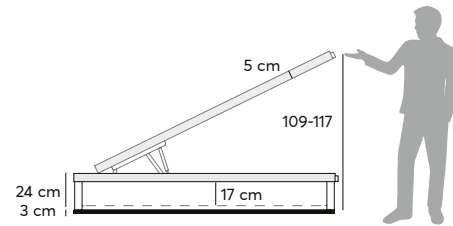
Tapa Oculta

Ref. Canapé / Storage bed / Lit coffre Premium Tapa Oculta S.4
Cabecero / Headboard / Tête de lit Moon S.4

Mesita / Bedside table / Table de nuit Line 050
Acabado Blanco / Finished White / Finitions Blanc



REF. TRUE CONTORNO



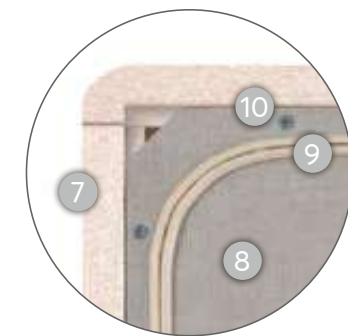

	90	105	135	140/150	160	TWIN 160	TWIN 180	
SERIE 1	190	443	466	521	545	608	845	872
	200	461	485	542	567	633	880	907
SERIE 2	190	449	473	528	552	616	856	883
	200	467	491	549	574	641	891	918
SERIE 3	190	460	484	541	566	632	878	906
	200	479	504	563	589	658	915	942
SERIE 4	190	471	496	554	580	648	901	928
	200	490	515	576	603	673	935	965
SERIE 5	190	491	517	578	605	675	938	968
	200	512	539	602	630	703	977	1.008
SERIE 6	190	521	548	613	641	716	995	1.026
	200	542	571	638	668	745	1.036	1.068
ZÓCALO NO INCLUIDO Plinth not include Socle non inclus	165	167	174	174	180	180	202	



Canapés tapizados llevan tiradores acabado carbón por defecto
Upholstered storage beds have charcoal finish handles by default
Les lits coffres tapissiers sont équipés par défaut de poignées couleur Charbon

* Ver muestrario de tejidos / See fabrics samples / Voir les nuances de tissus

- * Suplemento **BISAGRAS DOBLE PISTÓN**, para colchones pesados o grosor mayor a 28 cm: **+43 puntos**
- * Additional **DOUBLE SPRINGS** hinge for heavy mattresses or thicker than 28 cm: **+43 pts**
- * Charnière supplémentaire **DOUBLE PISTON** pour matelas lourds ou plus épais que 28 cm: **+43 pts.**



Características / Characteristics / Caractéristiques

- Tejido 3D de 180 gramos con tratamiento antideslizante
180 grams 3D fabric with anti slip treatment / Tissu 3D 180 grammes avec traitement anti-dérapant
- Poliuretano de 4 mm foamizado al 3D / 3D foam 4 mm polyurethane / Polyuréthane 4 mm mousse 3D
- MDF de 6 mm multiperforado con 5 zonas de ventilación, adherido con polímero de alta resistencia al somier
6 mm multi-perforated MDF with 5 ventilation zones, bonded with high resistance polymer to the bed base
MDF multi-perforé de 6 mm avec 5 zones d'aération collées avec un polymère
- Somier metálico con perfil de 30x30x1 mm, con esquinas redondeadas adaptadas al colchón
Metallic spring frame with 30x30x1 mm profile, with rounded corners adapted to the mattress
Piètement métal profil 30x30x1 mm avec coins arrondés adaptés au matelas
- MDF de 6 mm grapado al metal / 6 mm MDF stapled to metal / MDF 6 mm agraffé sur métal
- Tapizado, disponible en 6 series
Upholstered in 6 different series
Tapissé en 6 séries différentes
- Costado de 30 mm de tablero de partículas de alta resistencia, tapizado con fibra hueca siliconada de 350 gr.
30 mm high-strength particle board side, upholstered with siliconized hollow fibre 350 gr.
Côté panneau de particules haute résistance 30 mm, tapissé de fibre creuse siliconée 350 gr.
- Fondo de partículas de 12 mm de melamina textil
12 mm particle board base of textile melamine
Fond de panneau de particules de mélamine textile de 12 mm
- Perfil de protección grapado al fondo, anti polvo y anti ralladuras
Protection profile stapled to the board base, anti-dust and anti-scratch
Profil de protection agraffé au fond anti-poussière et anti-rayures
- Fondo sujetado con 26 tornillos (ancho 150 cm)
Board base fastened with 26 screws (width 150 cm) / Fond fixé avec 26 vis (large 150 cm)



Zócalo / Plinth / Socle



Canapé PREMIUM y TRUE llevan goma al suelo de serie.
Opción zócalo con fieltros y sin goma.

PREMIUM and TRUE storage bed have rubber on the floor as standard. Zocle option with felts and without rubber.

Les lits coffres PREMIUM et TRUE sont équipés par défaut d'un revêtement de sol en caoutchouc.

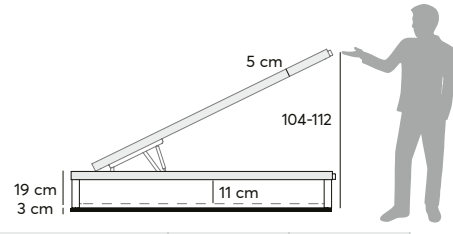
TRUE Contorno

Ref. Canapé / Storage bed / Lit coffre **True contorno S.6**
Cabecero / Headboard / Tête de lit **Limit Soft S.6**
Paneles laterales / Lateral panel / Panneau latéral **Limit**
Mesita / Bedside table / Table de nuit **Line 050**

Acabado **Nogal** / Finished **Walnut** / Finitions **Noyer**



REF. TRUE TAPA OCULTA



	90	105	135	140/150	160	TWIN 160	TWIN 180
SERIE 1							
	190	509	532	587	611	674	964
	200	527	551	608	633	699	999
SERIE 2							
	190	515	539	594	618	682	975
	200	533	557	615	640	707	1.010
SERIE 3							
	190	526	550	607	632	698	997
	200	545	570	629	655	724	1.034
SERIE 4							
	190	537	562	620	646	714	1.020
	200	556	581	642	669	739	1.054
SERIE 5							
	190	557	583	644	671	741	1.057
	200	578	605	668	696	769	1.096
SERIE 6							
	190	587	614	679	707	782	1.114
	200	608	637	704	734	811	1.155
ZÓCALO NO INCLUIDO Plinth not include Socle non inclus	165	167	174	174	180	180	202





Acabados / Finishes / Finitions



* Ver muestrario de tejidos / See fabrics samples / Voir les nuances de tissus

- * Suplemento BISAGRAS DOBLE PISTÓN, para colchones pesados o grosor mayor a 28 cm: +43 puntos
- * Additional DOUBLE SPRINGS hinge for heavy mattresses or thicker than 28 cm: +43 pts
- * Charnière supplémentaire DOUBLE PISTON pour matelas lourds ou plus épais que 28 cm: +43 pts.



Características / Characteristics / Caractéristiques

- Tejido 3D de 180 gramos con tratamiento antideslizante
180 grams 3D fabric with anti slip treatment / Tissu 3D 180 grammes avec traitement anti-dérapant
- Poliuretano de 4 mm foamizado al 3D / 3D foam 4 mm polyurethane / Polyuréthane 4 mm mousse 3D
- MDF de 6 mm multiperforado con 5 zonas de ventilación, adherido con polímero de alta resistencia al somier
6 mm multi-perforated MDF with 5 ventilation zones, bonded with high resistance polymer to the bed base
MDF multi-perforé de 6 mm avec 5 zones d'aération collées avec un polymère
- Somier metálico con perfil de 30x30x1 mm, con esquinas redondeadas adaptadas al colchón
Metallic spring frame with 30x30x1 mm profile, with rounded corners adapted to the mattress
Piètement métal profil 30x30x1 mm avec coins arrondis adaptés au matelas
- MDF de 6 mm grapado al metal / 6 mm MDF stapled to metal / MDF 6 mm agraffé sur métal
- Tapizado, disponible en 6 series
Upholstered in 6 different series
Tapisé en 6 séries différentes
- Costado de 30 mm de tablero de partículas de alta resistencia, tapizado con fibra hueca siliconada de 350 gr.
30 mm high-strength particle board side, upholstered with siliconized hollow fibre 350 gr.
Côté panneau de particules haute résistance 30 mm, tapissé de fibre creuse siliconée 350 gr.
- Fondo de partículas de 12 mm de melamina textil
12 mm particle board base of textile melamine
Fond de panneau de particules de mélamine textile de 12 mm
- Perfil de protección grapado al fondo, anti polvo y anti ralladuras
Protection profile stapled to the board base, anti-dust and anti-scratch
Profil de protection agraffé au fond anti-poussière et anti-rayures
- Fondo sujetado con 26 tornillos (ancho 150 cm)
Board base fastened with 26 screws (width 150 cm) / Fond fixé avec 26 vis (large 150 cm)



Zócalo / Plinth / Socle



Canapé PREMIUM y TRUE llevan goma al suelo de serie.
Opción zócalo con filtros y sin goma.

PREMIUM and TRUE storage bed have rubber on the floor as standard. Zocle option with felts and without rubber.
Les lits coffres PREMIUM et TRUE sont équipés par défaut d'un revêtement de sol en caoutchouc.



TRUE Tapa Oculta

Ref. Canapé + zócalo / Storage bed + plinth / Lit coffre + socle True tapa oculta S.5
Cabecero / Headboard / Tête de lit Genuine Soft S.5

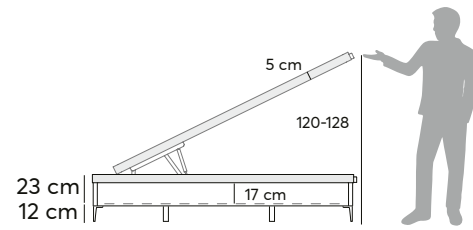
Mesita / Bedside table / Table de nuit Line 050
Acabado Carbón / Finished Charbon / Finitions Charcoal



SECRET Contorno

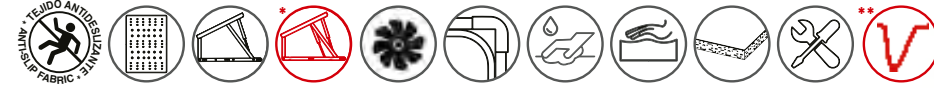
Ref. Canapé / Storage bed / Lit coffre **Secret contorno S.6**
Cabecero / Headboard / Tête de lit **Moon S.6**

Mesita / Bedside table / Table de nuit **Line 050**
Acabado **Carbón** / Finished **Charcoal** / Finitions **Charbon**




REF. SECRET CONTORNO

Pata tacón de serie / Tacon leg / Pied Tacon



NOTA: NO ARRASTRAR.
NOTE: DO NOT PULL.
REMARQUE: NE PAS FAIRE GLISSER.

	90	105	135	140/150	160	TWIN 160	TWIN 180	
SERIE 1	190	513	537	590	614	677	953	980
	200	532	556	611	636	702	988	1.015
SERIE 2	190	519	543	597	621	685	964	991
	200	538	562	618	643	710	999	1.026
SERIE 3	190	531	555	610	635	701	986	1.014
	200	550	575	632	658	727	1.023	1.050
SERIE 4	190	542	567	623	649	717	1.009	1.036
	200	561	587	645	672	742	1.043	1.073
SERIE 5	190	563	589	647	674	744	1.046	1.076
	200	584	611	671	699	772	1.085	1.116
SERIE 6	190	593	620	682	710	785	1.103	1.134
	200	614	643	707	737	814	1.144	1.176



Secret



Secret twin

Características / Characteristics / Caractéristiques

- Tejido 3D de 180 gramos con tratamiento antideslizante
180 grams 3D fabric with anti slip treatment / Tissu 3D 180 grammes avec traitement anti-dérapant
- Poliuretano de 4 mm foamizado al 3D / 3D foam 4 mm polyurethane / Polyuréthane 4 mm mousse 3D
- MDF de 6 mm multiperforado con 5 zonas de ventilación, adherido con polímero de alta resistencia al somier
6 mm multi-perforated MDF with 5 ventilation zones, bonded with high resistance polymer to the bed base
MDF multi-perforé de 6 mm avec 5 zones d'aération collées avec un polymère
- Somier metálico con perfil de 30x30x1 mm, con esquinas redondeadas adaptadas al colchón
Metallic spring frame with 30x30x1 mm profile, with rounded corners adapted to the mattress
Piètement métal profil 30x30x1 mm avec coins arrondis adaptés au matelas
- MDF de 6 mm grapado al metal / 6 mm MDF stapled to metal / MDF 6 mm agraffé sur métal
- Tapizado, disponible en 6 series
Upholstered in 6 different series
Tapissé en 6 séries différentes
- Costado de 30 mm de tablero de partículas de alta resistencia, tapizado con fibra hueca siliconada de 350 gr.
30 mm high-strength particle board side, upholstered with siliconized hollow fibre 350 gr.
Côté panneau de particules haute résistance 30 mm, tapissé de fibre creuse siliconée 350 gr.
- Fondo de partículas de 12 mm de melamina textil
12 mm particle board base of textile melamine
Fond de panneau de particules de mélamine textile de 12 mm
- Tuercas de embutir de alta resistencia para facilitar el montaje de las patas
Heavy-duty cage nuts for easy leg mounting
Ecrus cage robustes pour un montage facile des pieds
- Taladro guía para tornillo rosca madera / Guide drill for wood thread screw / Pas de vis pour tiges filetées
- Fondo sujetado con 26 tornillos (ancho 150 cm)
Board base fastened with 26 screws (width 150 cm) / Fond fixé avec 26 vis (large 150 cm)

* Ver muestrario de tejidos / See fabrics samples / Voir les nuances de tissus

Canapés tapizados llevan tiradores acabado carbón por defecto
Upholstered storage beds have charcoal finish handles by default
Les lits coffres tapissiers sont équipés par défaut de poignées couleur Charbon



**Canapé SECRET llevan pata Tacón de serie. Opción Pata V12: +64 pts.

**SECRET storage beds have Tacón leg. Option V12 leg: +64 pts.

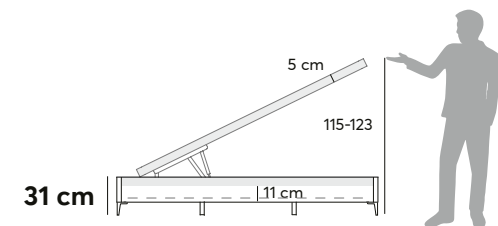
**Les lits coffres SECRET sont équipés des pieds modèles Tacón. Option pieds V12: +64 pts.

* Suplemento BISAGRAS DOBLE PISTÓN, para colchones pesados o grosor mayor a 28 cm: +43 puntos

* Additional DOUBLE SPRINGS hinge for heavy mattresses or thicker than 28 cm: +43 pts

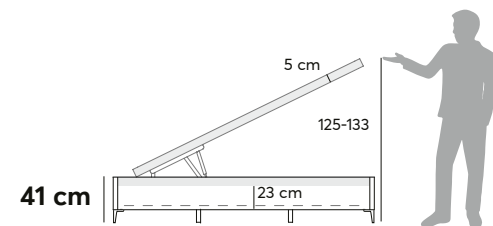
* Charnière supplémentaire DOUBLE PISTON pour matelas lourds ou plus épais que 28 cm: +43 pts.

REF. SECRET TAPA OCULTA



	90	105	135	140/150	160	TWIN 160	TWIN 180	
SERIE 1	190	579	603	656	680	743	1.072	1.099
	200	598	622	677	702	768	1.107	1.134
SERIE 2	190	585	609	663	687	751	1.083	1.110
	200	604	628	684	709	776	1.118	1.145
SERIE 3	190	597	621	676	701	767	1.105	1.133
	200	616	641	698	724	793	1.142	1.169
SERIE 4	190	608	633	689	715	783	1.128	1.155
	200	627	653	711	738	808	1.162	1.192
SERIE 5	190	629	655	713	740	810	1.165	1.195
	200	650	677	737	765	838	1.204	1.235
SERIE 6	190	659	686	748	776	851	1.222	1.253
	200	680	709	773	803	880	1.263	1.295

REF. SECRET XL TAPA OCULTA



	90	105	135	140/150	160	TWIN 160	TWIN 180	
SERIE 1	190	602	627	681	708	776	1.121	1.148
	200	621	647	704	731	801	1.155	1.184
SERIE 2	190	612	637	692	719	788	1.137	1.165
	200	631	657	715	743	815	1.175	1.204
SERIE 3	190	620	646	702	730	802	1.157	1.185
	200	637	664	723	751	827	1.192	1.221
SERIE 4	190	646	673	733	762	836	1.204	1.234
	200	668	695	758	788	864	1.243	1.275
SERIE 5	190	676	703	766	797	875	1.259	1.290
	200	698	727	792	824	905	1.300	1.333
SERIE 6	190	719	749	816	850	934	1.341	1.375
	200	743	774	845	879	967	1.386	1.422

SECRET
SECRET XL

Tapa oculta

Ref. Canapé / Storage bed / Lit coffre Secret XL tapa oculta S.5
Cabecero / Headboard / Tête de lit Desire S.5

Mesita / Bedside table / Table de nuit Line 050
Acabado Carbón / Finished Charcoal / Finitions Charbon

CANAPÉS TAPIZADOS



NOTA: NO ARRASTRAR.
NOTE: DO NOT PULL.
REMARQUE: NE PAS FAIRE GLISSER.

**Canapé SECRET llevan pata Tacón de serie. Opción Pata V12: +64 pts.
**SECRET storage beds have Tacón leg. Option V12 leg: +64 pts.
**Les lits coffres SECRET sont équipés des pieds modèles Tacón. Option pieds V12 : +64 pts.

* Ver muestrario de tejidos / See fabrics samples / Voir les nuances de tissus
* Suplemento BISAGRAS DOBLE PISTÓN, para colchones pesados o grosor mayor a 28 cm: +43 puntos
* Additional DOUBLE SPRINGS hinge for heavy mattresses or thicker than 28 cm: +43 pts
* Charnière supplémentaire DOUBLE PISTON pour matelas lourds ou plus épais que 28 cm: +43 pts.



- Características / Characteristics / Caractéristiques**
- Tejido 3D de 180 gramos con tratamiento antideslizante
180 grams 3D fabric with anti slip treatment / Tissu 3D 180 grammes avec traitement anti-dérapant
 - Poliuretano de 4 mm foamizado al 3D / 3D foam 4 mm polyurethane / Polyuréthane 4 mm mousse 3D
 - MDF de 6 mm multiperforado con 5 zonas de ventilación, adherido con polímero de alta resistencia al somier
6 mm multi-perforated MDF with 5 ventilation zones, bonded with high resistance polymer to the bed base
MDF multi-perforé de 6 mm avec 5 zones d'aération collées avec un polymère
 - Somier metálico con perfil de 30x30x1 mm, con esquinas redondeadas adaptadas al colchón
Metallic spring frame with 30x30x1 mm profile, with rounded corners adapted to the mattress
Piètement métal profil 30x30x1 mm avec coins arrondis adaptés au matelas
 - MDF de 6 mm grapado al metal / 6 mm MDF stapled to metal / MDF 6 mm agraffé sur métal
 - Tapizado, disponible en 6 series
Upholstered in 6 different series
Tapisé en 6 séries différentes
 - Costado de 30 mm de tablero de partículas de alta resistencia, tapizado con fibra hueca siliconada de 350 gr.
30 mm high-strength particle board side, upholstered with siliconized hollow fibre 350 gr.
Côté panneau de particules haute résistance 30 mm, tapissé de fibre creuse siliconée 350 gr.
 - Fondo de partículas de 12 mm de melamina textil
12 mm particle board base of textile melamine
Fond de panneau de particules de mélamine textile de 12 mm
 - Tuercas de embutir de alta resistencia para facilitar el montaje de las patas
Heavy-duty cage nuts for easy leg mounting
Ecrous cage robustes pour un montage facile des pieds
 - Taladro guía para tornillo rosca madera / Guide drill for wood thread screw / Pas de vis pour tiges filetées
 - Fondo sujetado con 26 tornillos (ancho 150 cm)
Board base fastened with 26 screws (width 150 cm) / Fond fixé avec 26 vis (large 150 cm)



Secret



Secret twin






Bancadas tapizadas

UPHOLSTERED WOODEN FRAME BEDS
SOMMIERS TAPISSIERS

Koala_{Beds}



REF. PARADISE

	90	100/105	120/135	140/150	160	
SERIE 1	190	333	354	378	384	443
	200	345	366	392	398	457
SERIE 2	190	348	368	392	398	461
	200	363	384	408	413	475
SERIE 3	190	360	380	403	413	478
	200	375	396	419	431	496
SERIE 4	190	370	391	417	427	507
	200	385	406	433	444	527
SERIE 5	190	382	402	428	444	535
	200	397	418	445	462	556
SERIE 6	190	401	422	449	466	562
	200	417	439	467	485	584

PATAS DE MADERA / WOODEN LEGS / PIEDS EN BOIS MASSIF



PATA METÁLICA / METALLIC LEG / PIED METALLIQUE




****Bancadas PARADISE llevan pata madera de serie. Opción Pata V21: +78 pts.**
****PARADISE upholstered bed have wooden leg as standard. Option V21 leg: +78 pts.**
****Les lits coffre PARADISE ont pieds en bois standard. Option pieds V21 : +78 pts.**

Pletinas de unión 2 unidades: + 14 puntos
Joint plates 2 units: + 14 points
Fixation de liaison 2 unités: + 14 points

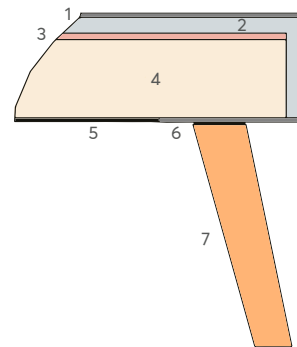


Tapizado Serie 2 - Cuero, pata acabado nogal
 Upholstered Serie 2 - Leather, leg walnut finished
 Revêtu Serie 2 - Leather, piètement finition noyer



Características / Characteristics / Caractéristiques

- 1 Tapizado, disponible en 6 series
 Upholstered in 6 different series
 Tapissé en 6 séries différentes
- 2 Poliuretano de alta densidad de 15 mm de grosor
 15 mm thick high density poliurethane
 Polyuréthane haute densité 15 mm grosseur
- 3 MDF de 6 mm multiperforado con varias zonas de ventilación
 6 mm multi-perforated MDF with various ventilation zones
 MDF 6 mm multiperforé plusieurs zones d'aération
- 4 Estructura de madera maciza de 25 mm de espesor
 25 mm thick solid wood frame
 Structure bois massif 25 mm épaisseur
- 5 Tejido TST transpirable
 Breathable TST fabric
 Tissu TST respirable
- 6 Arandela de plástico
 Plastic washer
 Rondelle plastique
- 7 Pata de madera maciza de 210 mm
 Solid wooden leg, 210 mm high
 Pieds bois massif de 210 mm




Paradise

BANCADA TAPIZADA

Bancada tapizada / Upholstered bed / Base de lit tapissé **Paradise S.2**
 Cabecero / Headboard / Tête de lit **Wish S.2**
 Mesita / Bedside table / Table de nuit **Kubik 050**
 Cómoda / Chest of drawer / Commode **Kubik 100**
 Marco / Mirror / Cadre **Kubik 78**

Acabado **Nogal** / Finished **Walnut** / Finitions **Noyer**





REF. OASIS

	90	100/105	120/135	140/150	160	
SERIE 1	190	381	403	428	438	507
	200	396	419	445	455	528
SERIE 2	190	384	407	432	442	512
	200	400	423	449	460	533
SERIE 3	190	387	409	435	445	516
	200	403	426	452	463	536
SERIE 4	190	399	422	448	458	531
	200	415	439	466	477	552
SERIE 5	190	410	434	461	472	547
	200	427	451	479	491	569
SERIE 6	190	431	456	484	495	574
	200	448	474	503	515	597

PATAS DE MADERA / WOODEN LEGS / PIEDS EN BOIS MASSIF



PATA METÁLICA / METALLIC LEG / PIED METALLIQUE



**Bancadas OASIS llevan pata madera de serie. Opción Pata V12: +64 pts.
 **OASIS upholstered bed have wooden leg as standard. Option V12 leg: + 64 pts.
 **Les lits OASIS ont pieds en bois standard. Option pieds V12 : +64 pts.

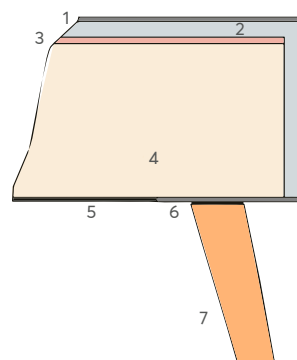
Pletinas de unión 2 unidades: + 14 puntos
 Joint plates 2 units: + 14 points
 Fixation de liaison 2 unités: + 14 points



Tapizado Brutus Ocean, pata acabado nature
 Upholstered Brutus Ocean, nature finished leg
 Revêtu Brutus Ocean, piètement finition nature

Características / Characteristics / Caractéristiques

- 1 Tapizado, disponible en 6 series
Upholstered in 6 different series
Tapissé en 6 séries différentes
- 2 Poliuretano de alta densidad de 15 mm de grosor
15 mm thick high density polyurethane
Poyuréthane haute densité 15 mm grosseur
- 3 MDF de 6 mm multiperforado con varias zonas de ventilación
6 mm multi-perforated MDF with various ventilation zones
MDF 6 mm multiperforé plusieurs zones d'aération
- 4 Estructura de madera maciza de 25 mm de espesor
25 mm thick solid wood frame
Structure bois massif 25 mm épaisseur
- 5 Tejido TST transpirable
Breathable TST fabric
Tissu TST respirable
- 6 Arandela de plástico
Plastic washer
Rondelle plastique
- 7 Pata de madera maciza de 120 mm
Solid wooden leg, 120 mm high
Pieds bois massif de 120 mm



Oasis

BANCADA TAPIZADA

Bancada tapizada / Upholstered bed / Base de lit tapissé **Oasis S.5**
 Cabecero / Headboard / Tête de lit **Flat S.5**
 Mesita / Bedside table / Table de nuit **Line 050**
 Cómoda / Chest of drawer / Commode **Line 070**

Acabado / Finished / Finitions **Nature**



BANCADAS TAPIZADAS



REF. AMAZONIA PATA METÁLICA V21

	90	100/105	120/135	140/150	160	
SERIE 1	190	454	474	496	502	557
	200	465	485	509	515	570
SERIE 2	190	468	487	509	515	574
	200	482	502	524	529	587
SERIE 3	190	479	498	520	529	590
	200	493	513	535	546	607
SERIE 4	190	489	508	533	542	617
	200	503	523	548	558	636
SERIE 5	190	500	519	543	558	643
	200	514	534	559	575	663
SERIE 6	190	517	537	562	577	666
	200	532	552	578	594	686

PATA METÁLICA / METALLIC LEG / PIED METALLIQUE



V21
Níquel
Nickel



V21
Antracita
Anthracite

REF. AMAZONIA PATA MADERA

	90	100/105	120/135	140/150	160	
SERIE 1	190	376	396	418	424	479
	200	387	407	431	437	492
SERIE 2	190	390	409	431	437	496
	200	404	424	446	451	509
SERIE 3	190	401	420	442	451	512
	200	415	435	457	468	529
SERIE 4	190	411	430	455	464	539
	200	425	445	470	480	558
SERIE 5	190	422	441	465	480	565
	200	436	456	481	497	585
SERIE 6	190	439	459	484	499	588
	200	454	474	500	516	608

PATAS DE MADERA / WOODEN LEGS / PIEDS EN BOIS MASSIF




blanco
white
blanc



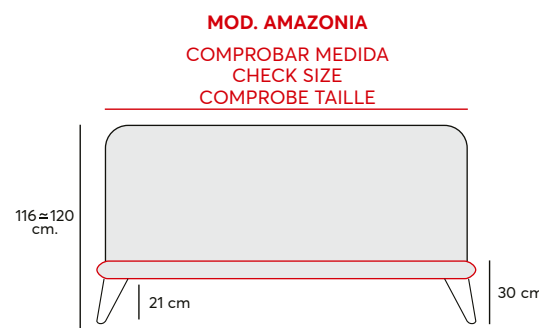
nature
nature
nature



nogal
walnut
noyer

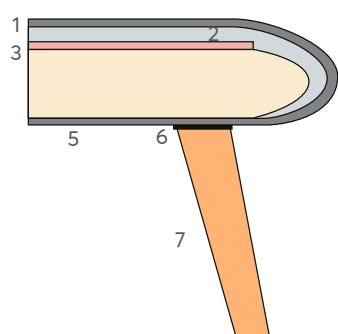


carbón
charcoal
charbon



MOD. AMAZONIA
COMPROBAR MEDIDA
CHECK SIZE
COMPROBE TAILLE


Ancho / Width / Largeur +6 cm.



*Los cabeceros para la bancada Amazonia deben ser una medida superior a su ancho de cama.
*The headboards for the Amazonia bench must be one measurement greater than the width of the bed
*Les têtes de lit du banc Amazonia doivent mesurer une mesure de plus que la largeur du lit.

Características / Characteristics / Caractéristiques

- Tejido
Fabric
Tissu
- Poliuretano de alta densidad de 15 mm de grosor
15 mm thick high density polyurethane
Polyuréthane haute densité 15 mm grousseur
- MDF de 6 mm multiperforado con varias zonas de ventilación
6 mm multi-perforated MDF with various ventilation zones
MDF 6 mm multiperforé plusieurs zones d'aération
- Estructura de madera maciza de 25 mm de espesor
25 mm thick solid wood frame
Structure bois massif 25 mm épaisseur
- Tejido TST transpirable
Breathable TST fabric
Tissu TST respirable
- Arandela de plástico
Plastic washer
Rondelle plastique
- Pata de madera maciza de 210 mm
Solid wooden leg, 210 mm high
Pieds bois massif de 210 mm



Amazonia

BANCADA TAPIZADA

Bancada tapizada / Upholstered bed / Base de lit tapissé S.6
Cabecero / Headboard / Tête de lit Unique S.6
Mesita / Bedside table / Table de nuit Line 050
Cómoda / Chest of drawer / Commode line 100
Marco / Mirror / Cadre Kubik 45 / 78

Acabado / Finished / Finitions Nature

BANCADAS TAPIZADAS



Bases y Bañeras


BASES & WOODEN FRAME BEDS
BASES ET CONTOURS

Koala_{Beds}



REF. BASE LUXE 3D

	80/90	105	135	150	160
190	161	166	192	201	214
200	169	174	201	209	223




REF. PACK BASE LUXE 3D

	80/90	105	135	150	160
190	139	148	165	170	189
200	146	155	173	178	196

PACK 1 - 5 unidades de la misma medida.
PACK 2 - 10 unidades distintas medidas.
OFERTA VÁLIDA PARA PENÍNSULA

PACK 1 - 5 units of the same size.
 PACK 2 - 10 units of different sizes.
 OFFER VALID FOR LOCAL MARKET

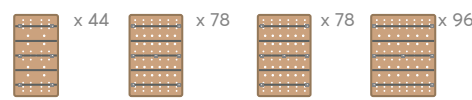
PACK 1 = 5 Unités de la même dimension
 PACK 2 = 10 Unités de dimensions différentes
 OFFRE VALABLE POUR LE MARCHÉ LOCAL



REF. BASE LUXE CONTORNO

	80/90	105	135	150	160
190	216	224	257	269	290
200	226	234	268	279	302

Tarifas para SERIE 1, 2 y Tela Cliente - SERIE 3 y 4: +2% - SERIE 5: +4% - SERIE 6: +6%



Bases 90 y 105 preparadas para 6 patas.
 Bases 135, 140, 150 y 160 preparadas para 7 patas.
Patas no incluidas en el precio

Bases 90 and 105 prepared for 6 legs
 Bases 135, 140, 150 and 160 prepared for 7 legs
Legs not included in the price

Bases 90 et 105 préparées pour 6 pattes
 Bases 135, 140, 150 et 160 préparées pour 7 pattes
Piètement non compris dans le prix

Finishes / Acabados



Silver 3D
3D Plata

Otros colores bajo demanda
 Other finished under demand
 Autre finition sur demande

Nota: En pedidos inferiores a 300 puntos, se incrementarán 25 puntos en concepto de transporte

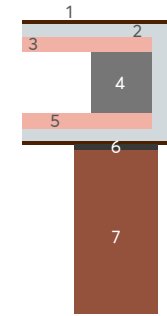
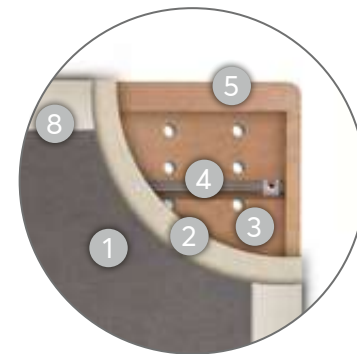
Note: Orders with a value below 300 points will receive an increase of 25 points in concept of transport services

Note: pour les commandes de moins de 300 points ,25 points sont augmentés pour le transport

Patas / Legs / Pieds mod. OLA



Pletinas de unión 2 unidades: + 14 puntos
 Joint plates 2 units: + 14 points
 Fixation de liaison 2 unités: + 14 points



Características / Characteristics / Caractéristiques

- Tejido 3D de 180 gramos con tratamiento antideslizante
180 grams 3D fabric with anti slip treatment / Tissu 3D 180 grammes avec traitement anti-dérapant
- Poliuretano de 6/4 mm foamizado al 3D / 3D foam 6/4 mm polyurethane / Polyuréthane 6/4 mm mousse 3D
- MDF de 6 mm multiperforado con 5 zonas de ventilación, adherido con polímero de alta resistencia al somier
6 mm multi-perforated MDF with 5 ventilation zones, bonded with high resistance polymer to the bed base
MDF multi-perforé de 6 mm avec 5 zones d'aération collées avec un polymère
- Somier metálico con perfil de 30x30x1 mm, con esquinas redondeadas adaptadas al colchón
Metallic spring frame with 30x30x1 mm profile, with rounded corners adapted to the mattress
Piètement métal profil 30x30x1 mm avec coins arrondis adaptés au matelas
- MDF de 6 mm grapado al metal / 6 mm MDF stapled to metal / MDF 6 mm agraffé sur métal
- Plastic washer / Arandela de plástico
- Pata madera maciza / Solid wood leg / Pied en bois massif
- Contorno tapizado, disponible en 6 series
Contour upholstered in 6 different series
Contour tapissé en 6 séries différentes

Base Luxe

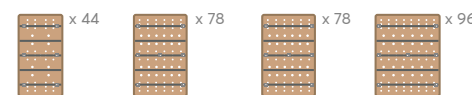
3D
CONTORNO





REF. BASE LUXE 3D

	80/90	105	135	150	160
190	161	166	192	201	214
200	169	174	201	209	223



REF. BAÑERA + BASE LUXE

	80/90 (86/96 cm)	105 (111 cm)	135 (141 cm)	150 (156 cm)	160 (166 cm)
190 (196 cm)	330	346	382	398	427
200 (206 cm)	362	379	411	423	459

REF. BAÑERA / WOODEN FRAME / CADRE EN BOIS

	80/90 (86/96 cm)	105 (111 cm)	135 (141 cm)	150 (156 cm)	160 (166 cm)
190 (196 cm)	169	180	190	197	213
200 (206 cm)	193	205	210	214	236

Estructura diseñada para nuestros productos.
Wooden frame designed for our products
Cadre en bois conçu pour nos produits.


Bases 90 y 105 preparadas para 6 patas.
Bases 135, 140, 150 y 160 preparadas para 7 patas.
Patas no incluidas en el precio

Bases 90 and 105 prepared for 6 legs
Bases 135, 140, 150 and 160 prepared for 7 legs
Legs not included in the price

Bases 90 et 105 préparées pour 6 pattes
Bases 135, 140, 150 et 160 préparées pour 7 pattes
Piètement non compris dans le prix

3D

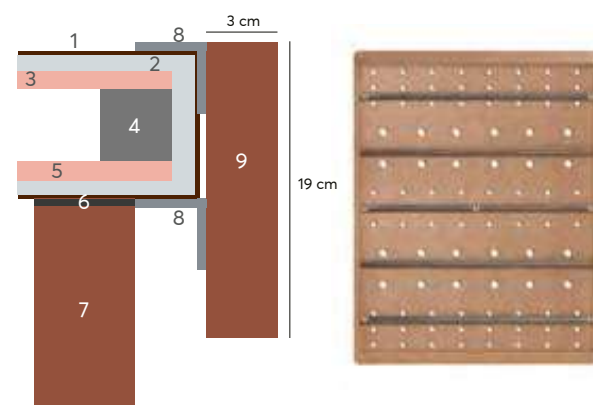
Acabados / Finishes / Finitions



Patas / Legs / Pieds mod. OLA




Pletinas de unión 2 unidades: + 14 puntos
Joint plates 2 units: + 14 points
Fixation de liaison 2 unités: + 14 points



Características / Characteristics / Caractéristiques

- Tejido 3D de 180 gramos con tratamiento antideslizante
180 grams 3D fabric with anti slip treatment / Tissu 3D 180 grammes avec traitement anti-dérapant
- Poliuretano de 6/4 mm foamizado al 3D / 3D foam 6/4 mm polyurethane / Polyuréthane 6/4 mm mousse 3D
- MDF de 6 mm multiperforado con 5 zonas de ventilación, adherido con polímero de alta resistencia al somier
6 mm multi-perforated MDF with 5 ventilation zones, bonded with high resistance polymer to the bed base
MDF multi-perforé de 6 mm avec 5 zones d'aération collées avec un polymère
- Somier metálico con perfil de 30x30x1 mm, con esquinas redondeadas adaptadas al colchón
Metallic spring frame with 30x30x1 mm profile, with rounded corners adapted to the mattress
Piètement métal profil 30x30x1 mm avec coins arrondis adaptés au matelas
- MDF de 6 mm grapado al metal / 6 mm MDF stapled to metal / MDF 6 mm agraffé sur métal
- Arandela de plástico / Plastic washer / Rondelle plastique
- Pata madera maciza / Solid wood leg / Pied en bois massif
- Escuadra metálica / Metallic bracket / Support métallique
- Bañera de 30 mm de melamina de alta resistencia, canteado ambos cantos con PVC de 8 mm
30 mm side made of high resistance melamine, edged both edges with 8 mm PVC
Côte melaminé haute résistance 30 mm bordé sur les deux côtés avec pvc 8 mm



Bañera | LUXE 3D





Bañera articulada

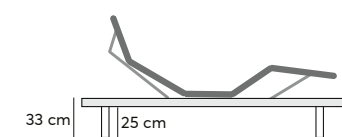


BASES Y BAÑERAS



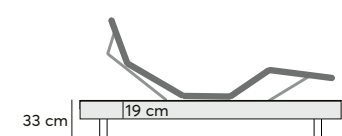
REF. BASE ARTICULADA

	80/90	105	135 1 MOTOR	135 2 MOTORES	150 2 MOTORES	160 2 MOTORES
190	665	677	760	1.265	1302	1349
200	688	702	784	1.283	1325	1360




REF. BAÑERA ARTICULADA

	80/90 (86/96 cm)	105 (111 cm)	135 (141 cm) 1 MOTOR	135 (141 cm) 2 MOTORES	150 (156 cm) 2 MOTORES	160 (166 cm) 2 MOTORES
190 (196 cm)	834	857	950	1.454	1499	1562
200 (206 cm)	881	907	997	1.497	1539	1598

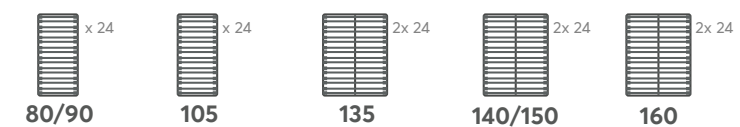


Acabados / Finishes / Finitions



Características / Characteristics / Caractéristiques

- 1 Bastidor metálico de 50x20x1,5 mm con 5 planos articulación / Metallic frame of 50x20x1,5 mm with 5 joint planes / Cadre métallique 50x20x1,5 mm avec 5 plans d'articulation
- 2 Rótula de suspensión de caucho / Rubber suspension piece / Pièce de suspension caoutchouc
- 3 Reguladores de firmeza / Firmness regulators / Régulateur de fermeté
- 4 24 lamas de haya / 24 beech sheets / 24 lattes hêtre
- 5 Mando inalámbrico / Wireless remote control / Télécommande





Cabeceros

HEADBOARDS - TÊTES DE LIT

Koala_{Beds}

REF. KUBIK

pag. 27



Tarifa / Price list / Les prix

	90 (100 cm)	105 (115 cm)	135 (145 cm)	140 (150 cm)	150 (160 cm)	160 (170 cm)	180 (190 cm)	200 (210 cm)
SERIE 1	176	179	209	226	234	273	355	383

REF. KUBIK SOFT

pag. 31



Tarifa / Price list / Les prix

	90 (100 cm)	105 (115 cm)	135 (145 cm)	140 (150 cm)	150 (160 cm)	160 (170 cm)	180 (190 cm)	200 (210 cm)
SERIE 1	286	311	333	347	355	369	454	534
SERIE 2	306	330	355	369	380	394	482	567
SERIE 3	322	347	372	385	396	413	504	594
SERIE 4	338	364	389	401	412	432	526	621
SERIE 5	352	379	404	415	426	449	546	645
SERIE 6	380	409	436	448	460	485	590	697

REF. GENUINE

pag. 35



Tarifa / Price list / Les prix

	90 (110 cm)	105 (125 cm)	135 (155 cm)	140 (160 cm)	150 (170 cm)	160 (180 cm)	180 (200 cm)	200 (220 cm)
SERIE 1	189	193	224	243	251	293	381	411

REF. GENUINE SOFT

pag. 55



Tarifa / Price list / Les prix

	90 (110 cm)	105 (125 cm)	135 (155 cm)	140 (160 cm)	150 (170 cm)	160 (180 cm)	180 (200 cm)	200 (220 cm)
SERIE 1	299	325	348	364	372	389	480	562
SERIE 2	319	344	370	386	397	414	508	595
SERIE 3	335	361	387	402	413	433	530	622
SERIE 4	351	378	404	418	429	452	552	649
SERIE 5	365	393	419	432	443	469	572	673
SERIE 6	394	424	452	466	478	507	618	727

Nota: En pedidos inferiores a 300 puntos, se incrementarán 25 puntos en concepto de transporte

Note: Orders with a value below 300 points will receive an increase of 25 points in concept of transport services / Note: pour les commandes de moins de 300 points, 25 points sont augmentés pour le transport



Genuine Soft S.5




Sistema de fijación a pared incluido
Fastening system to the wall included
Système de fixation au mur inclus




Kit sujeción cabecero a canapé: +39 pto.
Headboard to storage bed fixing kit: +39 pto.
Kit de fixation tête de lit sur lit coffre : +39 pto..



Acabados / Finishes / Finitions



Blanco/White/Blanc



Nórdico/Nordic/Nordique



Roble/Oak/Chêne



Nature



Nogal/Walnut/Noyer



Carbón/Charcoal/Charbon

CABECEROS MADERA

WOODEN HEADBOARD
TÊTES DE LITS EN BOIS



REF. LIMIT

pag. 53

Tarifa / Price list / Les prix

	90 (98 cm)	105 (113 cm)	135 (143 cm)	140 (148 cm)	150 (158 cm)	160 (168 cm)	180 (188 cm)	200 (208 cm)
SERIE 1	152	155	180	195	202	236	307	331

- * 2 PANELES LATERALES DE 60 CM. +202 pts.
- * 2 Lateral panels of 60 cm. +202 pts.
- * 2 Panneau Latéral de 60 cm +202 pts.

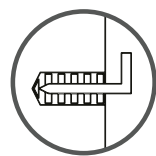
REF. LIMIT SOFT

pag. 53

Tarifa / Price list / Les prix


	90 (98 cm)	105 (113 cm)	135 (143 cm)	140 (148 cm)	150 (158 cm)	160 (168 cm)	180 (188 cm)	200 (208 cm)
SERIE 1	251	274	292	304	311	322	396	467
SERIE 2	269	291	312	324	333	345	421	496
SERIE 3	283	306	327	339	348	362	441	521
SERIE 4	298	322	342	353	362	379	461	545
SERIE 5	310	335	356	366	375	394	479	567
SERIE 6	335	362	384	395	405	426	517	612

- * 2 PANELES LATERALES DE 60 CM. +202 pts.
- * 2 Lateral panels of 60 cm. +202 pts.
- * 2 Panneau Latéral de 60 cm +202 pts.




Sistema de fijación a pared incluido
Fastening system to the wall included
Système de fixation au mur inclus

Acabados / Finishes / Finitions



Blanco/White/Blanc




Nórdico/Nordic/Nordique



Roble/Oak/Chêne



Nature



Nogal/Walnut/Noyer



Carbón/Charcoal/Charbon



Kit sujeción cabecero a canapé: +39 pts.
Headboard to storage bed fixing kit: +39 pts.
Kit de fixation tête de lit sur lit coffre : +39 pts.

REF. PRIME

Tarifa / Price list / Les prix

	90 (98 cm)	105 (113 cm)	135 (143 cm)	140 (148 cm)	150 (158 cm)	160 (168 cm)	180 (188 cm)	200 (208 cm)
SERIE 1	183	187	218	236	244	285	370	398

REF. PRIME SOFT

Tarifa / Price list / Les prix

	90 (98 cm)	105 (113 cm)	135 (143 cm)	140 (148 cm)	150 (158 cm)	160 (168 cm)	180 (188 cm)	200 (208 cm)
SERIE 1	293	319	342	357	365	381	469	549
SERIE 2	313	338	364	379	390	406	497	582
SERIE 3	329	355	381	395	406	425	519	609
SERIE 4	345	372	398	411	422	444	541	636
SERIE 5	359	387	413	425	436	461	561	660
SERIE 6	388	418	447	460	471	499	607	714



CABECEROS MADERA

WOODEN HEADBOARD

TÊTES DE LITS EN BOIS



Limit Soft S.6

REF. DREAMS

pag. 11/19

Tarifa / Price list / Les prix	90	105	135	140	150	160	180	200
SERIE 1	187	231	244	255	261	277	332	386
SERIE 2	191	235	249	259	266	282	337	393
SERIE 3	193	238	252	262	269	285	342	398
SERIE 4	202	249	264	275	282	299	358	417
SERIE 5	211	259	274	286	293	311	372	434
SERIE 6	224	275	290	303	311	330	394	460

* Ver muestrario de tejidos / See fabrics samples / Voir les nuances de tissus

REF. MOON

pag. 51/82

Tarifa / Price list / Les prix	90	105	135	140	150	160	180	200
SERIE 1	265	324	343	356	364	384	514	563
SERIE 2	269	327	347	359	368	387	516	567
SERIE 3	271	329	349	362	371	390	521	570
SERIE 4	280	340	361	375	384	404	540	586
SERIE 5	290	352	373	387	397	418	558	603
SERIE 6	303	367	389	404	414	436	583	625

* Ver muestrario de tejidos / See fabrics samples / Voir les nuances de tissus

REF. START

pag. 49/83

Tarifa / Price list / Les prix	90	105	135	140	150	160	180	200
SERIE 1	252	311	330	343	351	369	446	494
SERIE 2	256	314	334	346	355	372	450	496
SERIE 3	258	316	336	349	358	375	453	501
SERIE 4	267	327	348	362	371	389	469	520
SERIE 5	277	339	360	374	384	403	486	538
SERIE 6	290	354	376	391	401	421	508	563

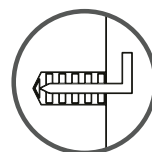
* Ver muestrario de tejidos / See fabrics samples / Voir les nuances de tissus

Nota: En pedidos inferiores a 300 puntos, se incrementarán 25 puntos en concepto de transporte

Note: Orders with a value below 300 points will receive an increase of 25 points in concept of transport services / Note: pour les commandes de moins de 300 points ,25 points sont augmentés pour le transport



Moon S.6



Sistema de fijación a pared incluido
Fastening system to the wall included
Système de fixation au mur inclus



Kit sujeción cabecero a canapé: +39 pto.
Headboard to storage bed fixing kit: +39 pto.
Kit de fixation tête de lit sur lit coffre : +39 pto..


CABECEROS TAPIZADOS UPHOLSTERED HEADBOARD TÊTES DE LITS TISSUS



Start S.5

REF. DESIRE

pag. 73/85



Tarifa / Price list / Les prix	90 (98 cm)	105 (109 cm)	135 (143 cm)	140 (148cm)	150 (158 cm)	160 (168 cm)	180 (188 cm)	200 (208 cm)
SERIE 1	215	265	281	292	299	314	380	421
SERIE 2	220	270	287	297	305	320	387	426
SERIE 3	223	274	291	302	310	325	392	434
SERIE 4	233	286	304	316	324	340	410	454
SERIE 5	245	300	319	331	340	357	430	476
SERIE 6	260	318	338	351	360	378	456	505

* Ver muestrario de tejidos / See fabrics samples / Voir les nuances de tissus



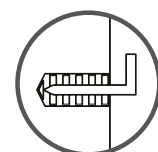
Desire S.1

REF. FIRST



Tarifa / Price list / Les prix	90 (110 cm)	105 (125 cm)	135 (155 cm)	140 (160 cm)	150 (170 cm)	160 (180 cm)	180 (200 cm)	200 (220 cm)
SERIE 1	247	305	323	337	345	366	439	510
SERIE 2	251	308	327	340	349	370	442	516
SERIE 3	252	311	329	342	351	372	446	519
SERIE 4	261	321	341	355	364	386	462	538
SERIE 5	271	333	353	368	377	400	479	558
SERIE 6	283	347	368	384	393	417	499	582

* Ver muestrario de tejidos / See fabrics samples / Voir les nuances de tissus



Sistema de fijación a pared incluido
Fastening system to the wall included
Système de fixation au mur inclus



Kit sujeción cabecero a canapé: +39 pto.
Headboard to storage bed fixing kit: +39 pto.
Kit de fixation tête de lit sur lit coffre : +39 pto..

Nota: En pedidos inferiores a 300 puntos, se incrementarán 25 puntos en concepto de transporte

Note: Orders with a value below 300 points will receive an increase of 25 points in concept of transport services / Note: pour les commandes de moins de 300 points ,25 points sont augmentés pour le transport

CABECEROS TAPIZADOS UPHOLSTERED HEADBOARD TÊTES DE LITS TISSUS



REF. FLAT

pag. 65/87



Tarifa / Price list / Les prix						
	90	105	135	140	150	160
SERIE 1	238	259	276	287	294	307
SERIE 2	244	265	283	295	301	316
SERIE 3	247	268	287	299	305	320
SERIE 4	262	284	305	317	323	340
SERIE 5	278	302	323	336	343	361
SERIE 6	300	326	349	363	370	389

* Ver muestrario de tejidos / See fabrics samples / Voir les nuances de tissus

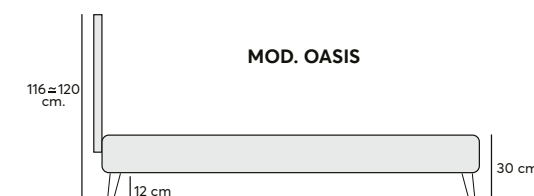
REF. UNIQUE

pag. 67/87



Tarifa / Price list / Les prix						
	90	105	135	140	150	160
SERIE 1	313	336	356	368	376	397
SERIE 2	318	340	361	373	381	403
SERIE 3	319	343	364	376	385	408
SERIE 4	335	360	382	395	405	429
SERIE 5	352	378	401	415	425	450
SERIE 6	372	400	423	438	449	475

* Ver muestrario de tejidos / See fabrics samples / Voir les nuances de tissus



Nota: En pedidos inferiores a 300 puntos, se incrementarán 25 puntos en concepto de transporte

Note: Orders with a value below 300 points will receive an increase of 25 points in concept of transport services / Note: pour les commandes de moins de 300 points, 25 points sont augmentés pour le transport

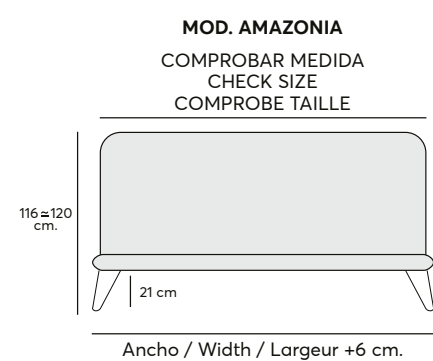
REF. REAL

pag. 87



Tarifa / Price list / Les prix						
	90	105	135	140	150	160
SERIE 1	300	323	343	355	363	382
SERIE 2	305	327	348	360	368	388
SERIE 3	306	330	351	363	372	393
SERIE 4	322	347	369	382	392	414
SERIE 5	339	365	388	402	412	435
SERIE 6	359	387	410	425	436	460

* Ver muestrario de tejidos / See fabrics samples / Voir les nuances de tissus



*Los cabeceros para la bancada Amazonia deben ser una medida superior a su ancho de cama.
*The headboards for the Amazonia bench must be one measurement greater than the width of the bed
*Les têtes de lit du banc Amazonia doivent mesurer une mesure de plus que la largeur du lit.

Ancho / Width / Largeur +6 cm.



Detalle anclaje sistema fijación
Anchoring fixing system detail
Détail ancrage système fixation

CABECEROS PARA BANCADAS TAPIZADAS HEADBOARD FOR UPHOLSTERED BEDS TÊTE DE LIT POUR LITS TAPISSÉ



REF. WISH

pag. 63/89



Tarifa / Price list / Les prix						
	90 (100 cm)	105 (115 cm)	135 (145 cm)	140 (150 cm)	150 (160 cm)	160 (170 cm)
SERIE 1	271	292	310	322	330	347
SERIE 2	277	297	316	328	336	353
SERIE 3	279	301	320	332	341	358
SERIE 4	298	321	341	354	363	381
SERIE 5	316	340	361	375	385	404
SERIE 6	338	364	386	401	412	432

* Ver muestrario de tejidos / See fabrics samples / Voir les nuances de tissus

REF. ORIGINAL

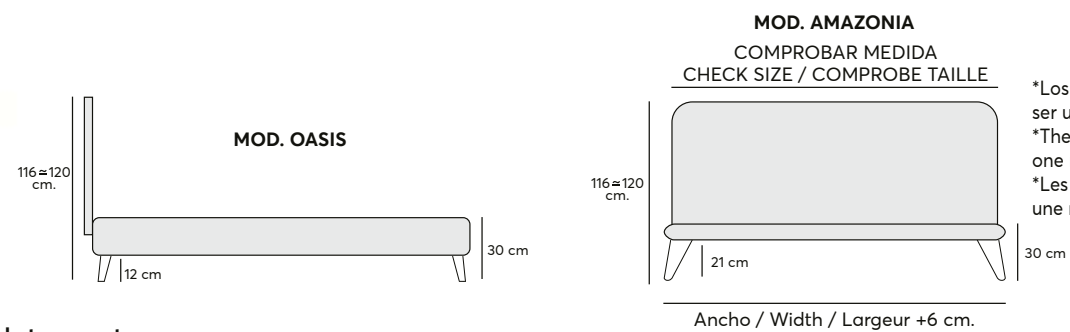


Tarifa / Price list / Les prix						
	90 (110 cm)	105 (125 cm)	135 (155 cm)	140 (160 cm)	150 (170 cm)	160 (180 cm)
SERIE 1	271	335	355	369	378	397
SERIE 2	277	340	361	374	384	402
SERIE 3	280	343	365	379	389	407
SERIE 4	296	362	386	401	411	431
SERIE 5	312	382	406	422	433	454
SERIE 6	333	407	432	450	461	484

* Ver muestrario de tejidos / See fabrics samples / Voir les nuances de tissus



Detalle anclaje sistema fijación / Anchoring fixing system detail / Détail ancrage système fixation



MOD. AMAZONIA
COMPROBAR MEDIDA
CHECK SIZE / COMPROBE TAILLE

*Los cabeceros para la bancada Amazonia deben ser una medida superior a su ancho de cama.
*The headboards for the Amazonia bench must be one measurement greater than the width of the bed
*Les têtes de lit du banc Amazonia doivent mesurer une mesure de plus que la largeur du lit.

Ancho / Width / Largeur +6 cm.

Nota: En pedidos inferiores a 300 puntos, se incrementarán 25 puntos en concepto de transporte

Note: Orders with a value below 300 points will receive an increase of 25 points in concept of transport services / Note: pour les commandes de moins de 300 points, 25 points sont augmentés pour le transport

CABECEROS PARA BANCADAS TAPIZADAS

HEADBOARD FOR UPHOLSTERED BEDS

TÊTE DE LIT POUR LITS TAPISSÉ

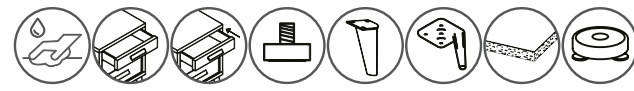




Auxiliares


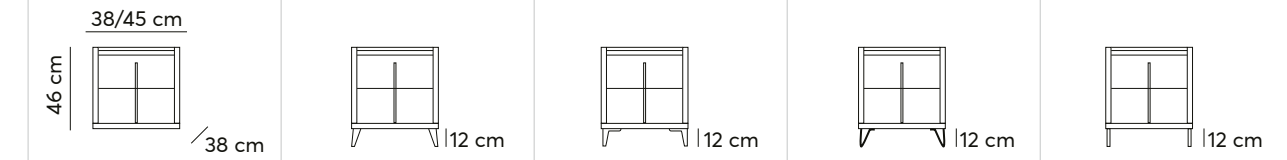
OCCASIONAL BED FURNITURE
ACCESSOIRES

Koala_{Beds}




REF. LINE 040/050 MESITA/BEDSIDE TABLE/TABLE DE NUIT


	SIN PATAS WITHOUT LEG SANS PIEDS	PATA MADERA WOODEN LEG PIED EN BOIS	PATA TACÓN TACON LEG PIED TACON	PATA V12 V12 LEG PIED V12	PATA RECTANGULAR RECTANGULAR LEG PIED RECTANGULAR
LINE 040	183	222	208	272	272
LINE 050	202	241	227	291	291




SIN PATA
WITHOUT LEG / SANS PIED



PATA MADERA
WOODEN LEG / PIE EN BOIS



PATA TACÓN
TACON LEG / PIE TACON




PATA V12
V12 LEG / PIE V12




PATA RECTANGULAR
RECTANGULAR LEG / PIE RECTANGULAR

Acabados / Finishes / Finitions



Blanco/White/Blanc



Nórdico/Nordic/Nordique



Roble/Oak/Chêne



Nature



Nogal/Walnut/Noyer



Carbón/Charcoal/Charbon



Tirador Níquel
Nickel handle
Poignée en nickel



Tirador antracita
Anthracite handle
Poignée antracite


PATA MADERA / WOODEN LEG / PIE EN BOIS



blanco
white
blanc



nature
nature
nature



nogal
walnut
noyer



carbón
charcoal
charbon

PATA METÁLICA / METALLIC LEG / PIE METALLIQUE



Tacón
Níquel
Nickel



Tacón
Antracita
Anthracite



V12
Níquel
Nickel



V12
Antracita
Anthracite



Rectangular
Níquel
Nickel



Rectangular
Antracita
Anthracite




Nota: En pedidos inferiores a 300 puntos, se incrementarán 25 puntos en concepto de transporte

Note: Orders with a value below 300 points will receive an increase of 25 points in concept of transport services / Note: pour les commandes de moins de 300 points, 25 points sont augmentés pour le transport



REF. LINE 070 SINFONIER/CHEST OF DRAWERS/CHIFONNIER


SIN PATAS WITHOUT LEG SANS PIEDS	PATA MADERA WOODEN LEG PIED EN BOIS	PATA TACÓN TACÓN LEG PIED TACÓN	PATA V12 V12 LEG PIED V12	PATA RECTANGULAR RECTANGULAR LEG PIED RECTANGULAR
452	491	477	541	548
67 cm 108 cm 44 cm	12 cm	12 cm	12 cm	12 cm




SIN PATA
WITHOUT LEG / SANS PIED



PATA MADERA
WOODEN LEG / PIED EN BOIS



PATA TACÓN
TACÓN LEG / PIED TACÓN




PATA V12
V12 LEG / PIED V12




PATA RECTANGULAR
RECTANGULAR LEG / PIED RECTANGULAR

Acabados / Finishes / Finitions



Blanco/White/Blanc



Nórdico/Nordic/Nordique



Roble/Oak/Chêne



Nature



Nogal/Walnut/Noyer



Carbón/Charcoal/Charbon



Tirador Níquel
Nickel handle
Poignée en nickel




Tirador antracita
Antracite handle
Poignée antracite


PATA MADERA / WOODEN LEG / PIED EN BOIS



blanco
white
blanc



nature
nature
nature



nogal
walnut
noyer



carbón
charcoal
charbon

PATA METÁLICA / METALLIC LEG / PIED METALLIQUE



Tacón
Níquel
Nickel



Tacón
Antracita
Antracite



V12
Níquel
Nickel



V12
Antracita
Antracite



Rectangular
Níquel
Nickel



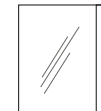
Rectangular
Antracita
Antracite

REF. KUBIK 78

MARCO/MIRROR/MIROIR

184

78 cm



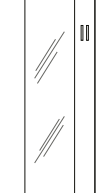
100 cm

REF. KUBIK 45

MARCO/MIRROR/MIROIR

198

45 cm



180 cm

Nota: En pedidos inferiores a 300 puntos, se incrementarán 25 puntos en concepto de transporte

Note: Orders with a value below 300 points will receive an increase of 25 points in concept of transport services / Note: pour les commandes de moins de 300 points, 25 points sont augmentés pour le transport



Line | SINFONIER

Sinfonier / Chest of drawers/ Chifonnier **Line 070**
Marco / Mirror / Cadre **Kubik 45**

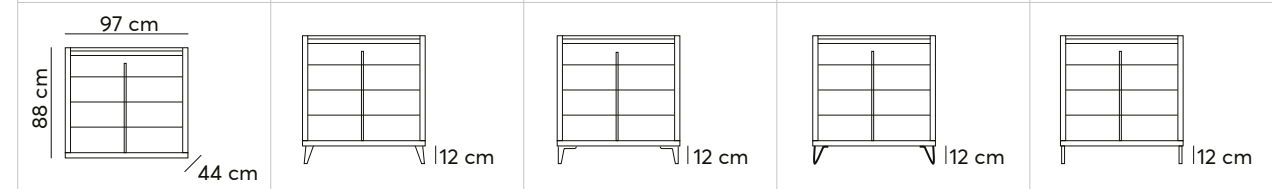
Acabado **Nogal** / Finished **Walnut** / Finitions **Noyer**






REF. LINE 100 COMODA/CHEST OF DRAWER/COMMUNE

SIN PATAS WITHOUT LEG SANS PIEDS	PATA MADERA WOODEN LEG PIED EN BOIS	PATA TACÓN TACON LEG PIED TACON	PATA V12 V12 LEG PIED V12	PATA RECTANGULAR RECTANGULAR LEG PIED RECTANGULAR
454	493	479	543	550



SIN PATA WITHOUT LEG / SANS PIED | PATA MADERA WOODEN LEG / PIED EN BOIS | PATA TACÓN TACON LEG / PIED TACON | PATA V12 V12 LEG / PIED V12 | PATA RECTANGULAR RECTANGULAR LEG / PIED RECTANGULAR

Acabados / Finishes / Finitions



PATA MADERA / WOODEN LEG / PIED EN BOIS



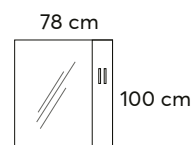
PATA METÁLICA / METALLIC LEG / PIED METALLIQUE



REF. KUBIK 78

MARCO/MIRROR/MIROIR

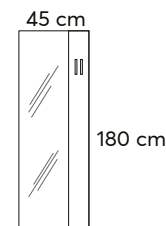
184



REF. KUBIK 45

MARCO/MIRROR/MIROIR

198




Line


CÓMODA

Cómoda / Chest of drawer / Commode **Line 100**
Marco / Mirror / Cadre **Kubik 45**

Acabado **Nórdico** / Finished **Nordic** / Finitions **Nordique**




Nota: En pedidos inferiores a 300 puntos, se incrementarán 25 puntos en concepto de transporte
Note: Orders with a value below 300 points will receive an increase of 25 points in concept of transport services / Note: pour les commandes de moins de 300 points, 25 points sont augmentés pour le transport




REF. KUBIK 040/050 MESITA/BEDSIDE TABLE/TABLE DE NUIT


	SIN PATAS WITHOUT LEG SANS PIEDS	PATA MADERA WOODEN LEG PIED EN BOIS	PATA TACÓN TACON LEG PIED TACON	PATA V12 V12 LEG PIED V12	PATA RECTANGULAR RECTANGULAR LEG PIED RECTANGULAR
KUBIK 040	229	268	254	318	318
KUBIK 050	245	284	270	334	334




SIN PATA
WITHOUT LEG / SANS PIED




PATA MADERA
WOODEN LEG / PIED EN BOIS



PATA TACÓN
TACON LEG / PIED TACON




PATA V12
V12 LEG / PIED V12




PATA RECTANGULAR
RECTANGULAR LEG / PIED RECTANGULAR

Acabados / Finishes / Finitions



Blanco/White/Blanc



Nórdico/Nordic/Nordique



Roble/Oak/Chêne



Nature



Nogal/Walnut/Noyer



Carbón/Charcoal/Charbon



Tirador Níquel
Nickel handle
Poignée en nickel



Tirador antracita
Antracite handle
Poignée antracite

PATA MADERA / WOODEN LEG / PIED EN BOIS



blanco
white
blanc



nature
nature
nature



nogal
walnut
noyer



carbón
charcoal
charbon

PATA METÁLICA / METALLIC LEG / PIED METALLIQUE



Tacón
Níquel
Nickel



Tacón
Antracita
Antracite



V12
Níquel
Nickel



V12
Antracita
Antracite



Rectangular
Níquel
Nickel



Rectangular
Antracita
Antracite



DETALLE CAJÓN, GUÍA OCULTA DE EXTRACCIÓN TOTAL Y CIERRE AMORTIGUADO
FULL EXTRACTION DRAWER WITH HIDDEN SLIDING METAL SYSTEM AND SOFT CLOSING
TIROIR À EXTRACTION COMPLÈTE AVEC SYSTÈME MÉTALLIQUE COULISSANT CACHÉ ET FERMETURE EN DOUCEUR



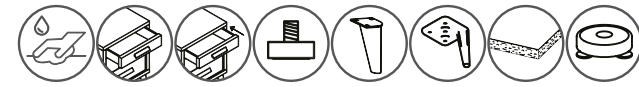
Kubik

Mesita / Bedside table / Table de nuit

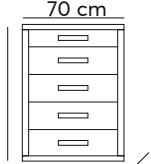
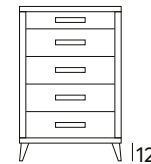
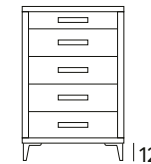

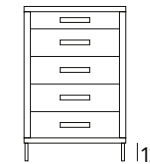


Nota: En pedidos inferiores a 300 puntos, se incrementarán 25 puntos en concepto de transporte

Note: Orders with a value below 300 points will receive an increase of 25 points in concept of transport services / Note: pour les commandes de moins de 300 points, 25 points sont augmentés pour le transport




REF. KUBIK 070 SINFONIER/CHEST OF DRAWERS/CHIFONNIER


SIN PATAS WITHOUT LEG SANS PIEDS	PATA MADERA WOODEN LEG PIED EN BOIS	PATA TACÓN TACON LEG PIED TACON	PATA V12 V12 LEG PIED V12	PATA RECTANGUAR RECTANGULAR LEG PIED RECTANGULAR
476	515	501	565	572
 70 cm 108 cm 43 cm	 112 cm	 112 cm	 112 cm	 112 cm



SIN PATA
WITHOUT LEG / SANS PIED




PATA MADERA
WOODEN LEG / PIED EN BOIS



PATA TACON
TACON LEG / PIED TACON




PATA V12
V12 LEG / PIED V12



PATA RECTANGULAR
RECTANGULAR LEG / PIED RECTANGULAR

Acabados / Finishes / Finitions



PATA MADERA / WOODEN LEG / PIED EN BOIS



PATA METÁLICA / METALLIC LEG / PIED METALLIQUE



Kubik

SINFONIER

Nota: En pedidos inferiores a 300 puntos, se incrementarán 25 puntos en concepto de transporte
 Note: Orders with a value below 300 points will receive an increase of 25 points in concept of transport services / Note: pour les commandes de moins de 300 points, 25 points sont augmentés pour le transport



REF. KUBIK 100 COMODA/CHEST OF DRAWER/COMMUNE

SIN PATAS WITHOUT LEG SANS PIEDS	PATA MADERA WOODEN LEG PIED EN BOIS	PATA TACÓN TACON LEG PIED TACON	PATA V12 V12 LEG PIED V12	PATA RECTANGULAR RECTANGULAR LEG PIED RECTANGULAR
509	548	534	598	605
100 cm 88 cm 44 cm	12 cm	12 cm	12 cm	12 cm




DETALLE CAJÓN, GUÍA OCULTA DE EXTRACCIÓN TOTAL Y CIERRE AMORTIGUADO
FULL EXTRACTION DRAWER WITH HIDDEN SLIDING METAL SYSTEM AND SOFT CLOSING
TIROIR À EXTRACTION COMPLÈTE AVEC SYSTÈME MÉTALLIQUE COULISSANT CACHÉ ET FERMETURE EN DOUCEUR



SIN PATA WITHOUT LEG / SANS PIED PATA MADERA WOODEN LEG / PIÉ EN BOIS PATA TACÓN TACON LEG / PIÉ TACON PATA V12 V12 LEG / PIÉ V12 PATA RECTANGULAR RECTANGULAR LEG / PIÉ RECTANGULAR

Acabados / Finishes / Finitions



Tirador Níquel Nickel handle Poignée en nickel Tirador antracita Antracite handle Poignée antracite

PATA MADERA / WOODEN LEG / PIÉ EN BOIS



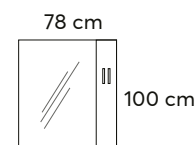
PATA METÁLICA / METALLIC LEG / PIÉ MÉTALLIQUE



REF. KUBIK 78

MARCO/MIRROR/MIROIR

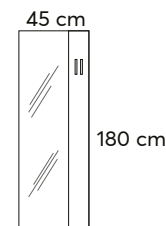
184



REF. KUBIK 45

MARCO/MIRROR/MIROIR

198



Kubik

CÓMODA



Nota: En pedidos inferiores a 300 puntos, se incrementarán 25 puntos en concepto de transporte

Note: Orders with a value below 300 points will receive an increase of 25 points in concept of transport services / Note: pour les commandes de moins de 300 points, 25 points sont augmentés pour le transport



Kubik

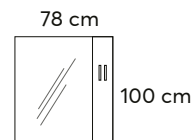
ESPEJOS



REF. KUBIK 78

MARCO/MIRROR/MIROIR

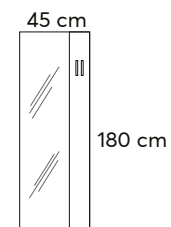
184




REF. KUBIK 45

MARCO/MIRROR/MIROIR


198



Acabados / Finishes / Finitions



Blanco/White/Blanc



Nórdico/Nordic/Nordique



Roble/Oak/Chêne



Nature



Nogal/Walnut/Noyer



Carbón/Charcoal/Charbon



Gancho Níquel
Nickel hook
Accrocher en nickel



Gancho antracita
Anthracite hook
Accrocher antracite

Nota: En pedidos inferiores a 300 puntos, se incrementarán 25 puntos en concepto de transporte

Note: Orders with a value below 300 points will receive an increase of 25 points in concept of transport services / Note: pour les commandes de moins de 300 points, 25 points sont augmentés pour le transport




REF. BENCH 120

BANQUETA


173

110 cm



42 cm

Acabados / Finishes / Finitions



Blanco/White/Blanc



Nórdico/Nordic/Nordique



Roble/Oak/Chêne



Nature



Nogal/Walnut/Noyer

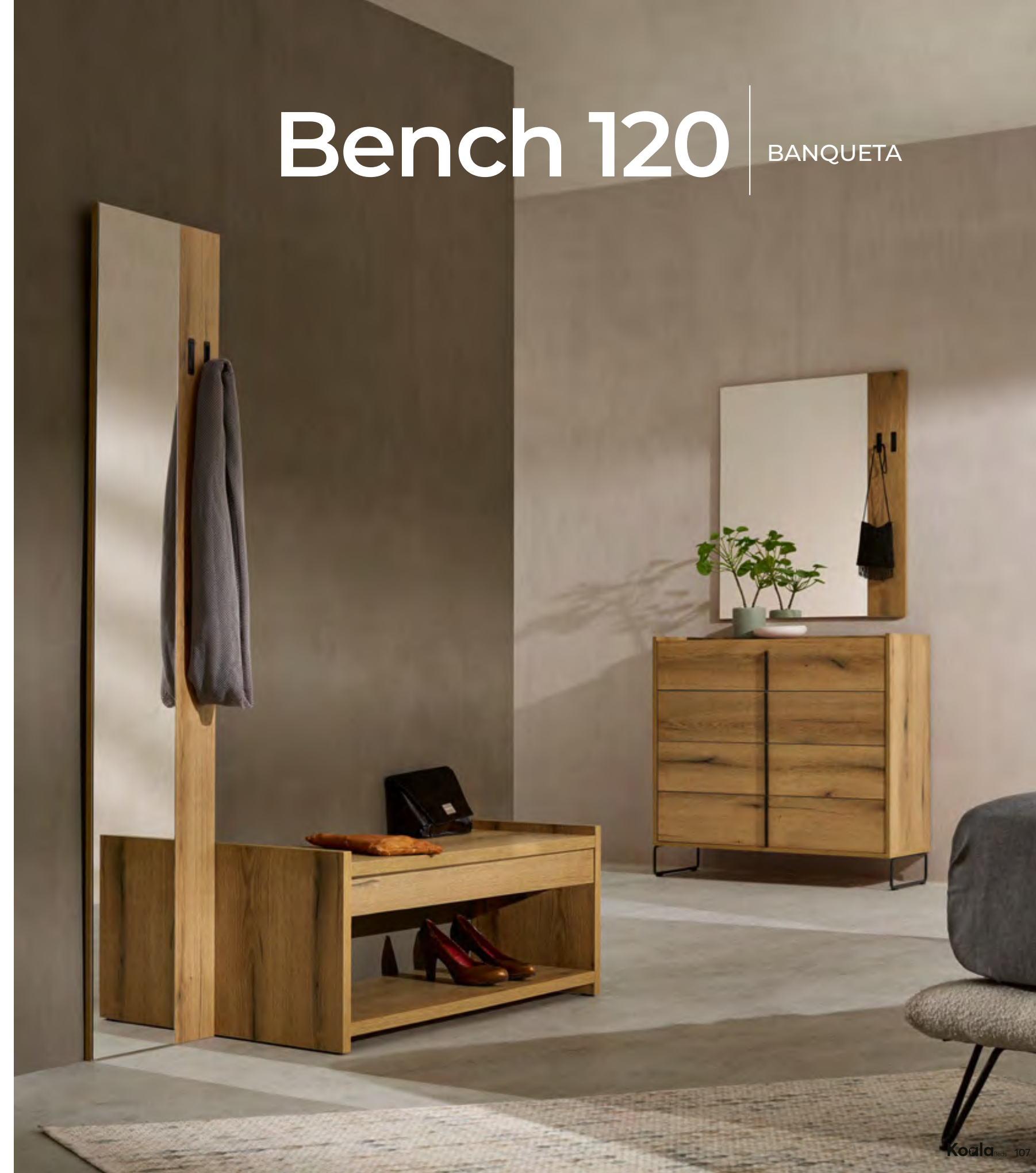


Carbón/Charcoal/Charbon



Bench 120

BANQUETA



Nota: En pedidos inferiores a 300 puntos, se incrementarán 25 puntos en concepto de transporte

Note: Orders with a value below 300 points will receive an increase of 25 points in concept of transport services / Note: pour les commandes de moins de 300 points, 25 points sont augmentés pour le transport

Datos técnicos / Technical information / Données techniques

Tapas / Tops / Plateau

Standard



Refuerzo bisagra 120 cm
Hinge reinforcement 120 cm
Renfort de charnière 120 cm

Sistema multiventilación
Multi-ventilation system
Système de ventilation multiple

Twin



Refuerzo bisagra 120 cm
Hinge reinforcement 120 cm
Renfort de charnière 120 cm

Sistema multiventilación
Multi-ventilation system
Système de ventilation multiple

Partida




Doble refuerzo bisagra
Double hinge reinforcement
Double renfort de charnière

Sistema multiventilación tapa partida
Multi-ventilation system split top
Système de ventilation multiple horizontaux haut fendu


16 tornillos de sujeción / 16 fixing screws / 16 vis de fixations

Medidas


Canales de ventilación
Ventilation holes
Trous d'aération




x 44




x 44



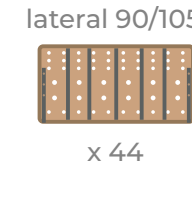
x 78



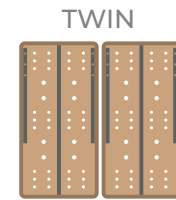
x 96



x 96



x 44



2x 44

Sistema multiventilación
Multi-ventilation system
Système de ventilation multiple



Tapa con sistema de multiventilación interior con 5 zonas de transpiración diferenciadas

Top with interior multi-ventilation system with 5 differentiated breathability zones
Dessus avec système de ventilation interne multiple avec 5 zones de respirabilité différenciées.

Tejido antideslizante
Anti slip fabrics
Tissu antidérapant



Tratamiento antideslizante T2112, no es tóxico, peligroso ni inflamable
T2112 anti-slip treatment, it is not toxic, dangerous or flammable
Traitement antidérapant T2112, il n'est pas toxique, dangereux ou inflammable

Contorno
Contour



Tarifas para SERIE 1, 2 y Tela Cliente - SERIE 3 y 4: +2% - SERIE 5: +4% - SERIE 6: +6%
Price list for SERIE 1, 2 and Customer Fabrics - SERIE 3 and 4: +2% - SERIE 5: +4% - SERIE 6: +6%
Tarifs pour SERIE 1, 2 et Tissu Client - SERIE 3 et 4: +2% - SERIE 5: +4% - SERIE 6: +6%

Bases / Bases

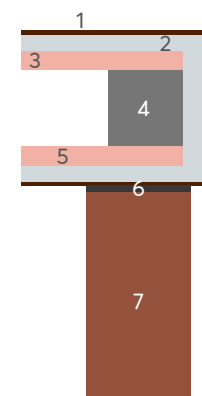
Bases 90 y 105 preparadas para 6 patas.
Bases 135, 140, 150 y 160 preparadas para 7 patas.
Patatas no incluidas en el precio

Bases 90 and 105 prepared for 6 legs
Bases 135, 140, 150 and 160 prepared for 7 legs
Legs not included in the price

Bases 90 et 105 préparées pour 6 pattes
Bases 135, 140, 150 et 160 préparées pour 7 pattes
Piètement non compris dans le prix

Características / Characteristics / Caractéristiques

- Tejido 3D plata de 180 gramos con tratamiento antideslizante
180 grams 3D silver fabric with anti slip treatment / Tissu 3D argent 180 grammes avec traitement anti-dérapant
- Poliuretano de 6/4 mm foamizado al 3D / 3D foam 6/4 mm polyurethane / Polyuréthane 6/4 mm mousse 3D
- MDF de 6 mm multiperforado con 5 zonas de ventilación, adherido con polímero de alta resistencia al somier
6 mm multi-perforated MDF with 5 ventilation zones, bonded with high resistance polymer to the bed base
MDF multi-perforé de 6 mm avec 5 zones d'aération collées avec un polymère
- Somier metálico con perfil de 30x30x1 mm, con esquinas redondeadas adaptadas al colchón
Metallic spring frame with 30x30x1 mm profile, with rounded corners adapted to the mattress
Piètement métal profil 30x30x1 mm avec coins arrondis adaptés au matelas
- MDF de 6 mm grapado al metal / 6 mm MDF stapled to metal / MDF 6 mm agrafé sur métal
- Plastic washer / Arandela de plástico
- Pata madera maciza / Solid wood leg / Pied en bois massif



Tableros / Boards / Panneau

ACABADOS MADERA / WOOD / BOIS



Blanco/White/Blanc



Nórdico/Nordic/Nordique



Roble/Oak/Chêne



Nature



Nogal/Walnut/Noyer



Carbón/Charcoal/Charbon

Tiradores / Handle / Poignee

*1. ACABADOS TIRADORES MADERA / WOODEN HANDLE / BOIS POIGNEE



Blanco/White/Blanc



Blanco/White/Blanc



Roble/Oak/Chêne



Nature



Nogal/Walnut/Noyer




Carbón/Charcoal/Charbon

*2. ACABADOS TIRADORES METÁLICOS GAP / GAP FINISHED / GAP FINITIONS



Tirador Níquel / Nickel handle / Poignée en nickel



Tirador antracita / Antracite handle / Poignée antracite

*3. TIRADOR TAPA OCULTA / HIDDEN TOP HANDLE / POIGNÉE SUPÉRIEURE CACHÉE



3D Carbón
Charcoal 3D
Charbon 3D



Tirador tapa oculta
Hidden top handle
Poignée supérieure cachée



*1.



*2.



*3.

Fondos / Board base / Fond




Fondo goma

Goma de protección grapado al fondo, anti polvo, anti ralladuras y antihumedad
 Protection rubber stapled to the board base, anti-dust, anti-scratch and anti humidity
 Caoutchouc de protection agraffé au fond anti-poussière, anti-rayures et anti-humidité



Zócalo/Plinth/ Socle

Zócalo de protección para canapés tapizados
 Protection plinth for upholstered beds
 Socle de protection pour lits tapisse

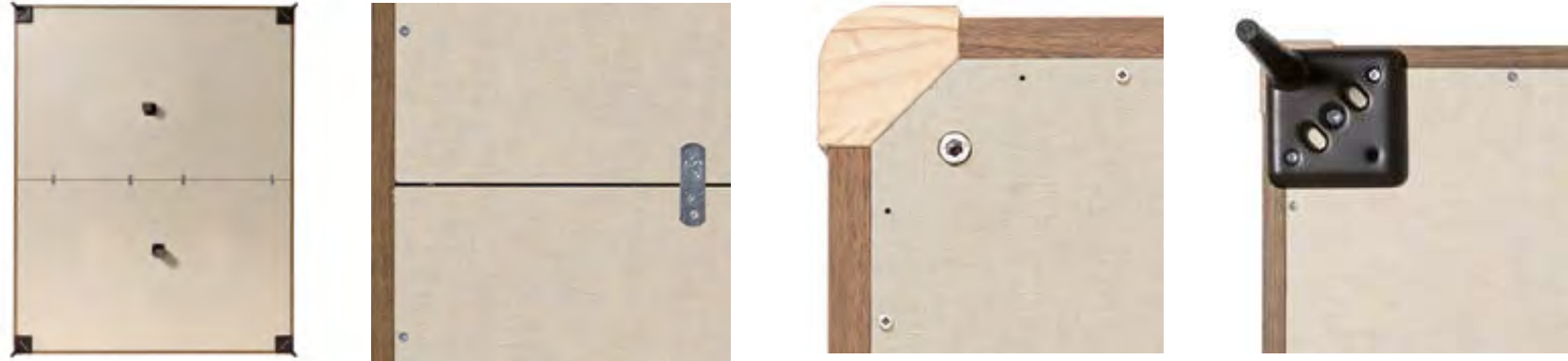


Canapés tapizados llevan goma al suelo de serie.
 Opción zócalo con fieltros y sin goma.
 Upholstered storage bed have rubber on the floor as standard. Plinth option with felts and without rubber.
 Les lits coffres tapisse sont équipés par défaut d'un revêtement de sol en caoutchouc.




Fondo patas

Fondo patas recomendado para suelos radiantes, mecanizados con tuercas embutidas para su fácil montaje
 Leg base recommended for underfloor heating, machined with embedded nuts for easy assembly of metal legs
 Base de pied recommandée pour le chauffage au sol, usinée avec des écrous intégrés pour un assemblage facile des pieds en métal



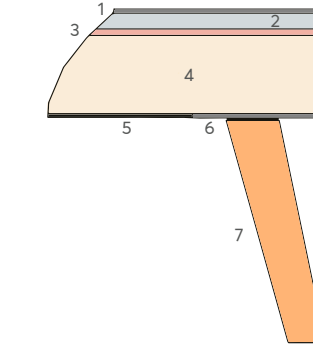
Fondo fieltro

Fondo fieltro anti ralladuras y antihumedad
 Felt base, anti-scratch and anti humidity
 Base en feutre, anti-rayures et anti-humidité




30 unidades

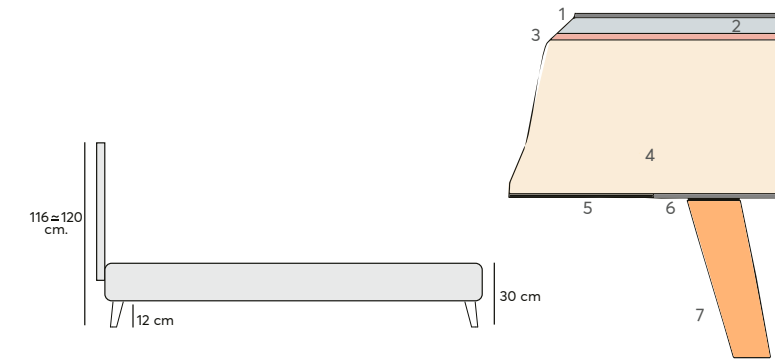
Mod. Paradise



- 1 Tejido
Fabric
Tissu
- 2 Poliuretano de alta densidad de 15 mm de grosor
15 mm thick high density poliurethane
Pouyuréthane haute densité 15 mm gresseur
- 3 MDF de 7 mm multiperforado con varias zonas de ventilación
7 mm multi-perforated MDF with various ventilation zones
MDF 7 mm multiperforé plusieurs zones d'aération
- 4 Estructura de madera maciza de 25 mm de espesor
25 mm thick solid wood frame
Structure bois massif 25 mm épaisseur
- 5 Tejido TST transpirable
Breathable TST fabric
Tissu TST respirable
- 6 Arandela de plástico
Plastic washer
Rondelle plastique
- 7 Pata de madera maciza de 21 cm Modelos Paradise y Amazonia. Oasis 12 cm
Solid wooden leg, 21 cm high for Paradise and Amazonia. Oasis 12 cm.
Pieds bois massif de 21 cm pour Paradise et Amazonia. Oasis 12 cm.



Mod. Oasis



116 ≈ 120 cm.
12 cm
30 cm
7

Mod. Amazonia



COMPROBAR MEDIDA
 CHECK SIZE
 COMPROBE TAILLE
 116 ≈ 120 cm.
21 cm
30 cm
Ancho / Width / Largeur +6 cm.

*Los cabeceros para la bancada Amazonia deben ser una medida superior a su ancho de cama.
 *The headboards for the Amazonia bench must be one measurement greater than the width of the bed
 *Les têtes de lit du banc Amazonia doivent mesurer une mesure de plus que la largeur du lit.



Detalle anclaje sistema fijación
 Anchoring fixing system detail
 Détail ancrage système fixation

Sistemas de apertura

Opening system

Système d'ouverture

Bisagra standard

Standard hinge

Charnière Standard



Bisagra de máxima calidad.
Juego de bisagras para elevar la tapa del canapé

Top quality hinge.
Hinge set to lift the lid of the storage bed.

Charnière de qualité supérieure.
Ensemble de charnières pour relever le plateau du lit coffre

Bisagra doble pistón

Double springs hinge

Charnière à double piston



Juego de bisagras para elevar la tapa del canapé reforzada con 4 resortes. Para colchones de gran peso, FACILITANDO LA APERTURA Y EL CIERRE DE LA TAPA

Set of hinges to lift the top of storage bed reinforced with 4 springs. For heavy mattresses, FACILITATE THE OPENING AND CLOSING OF THE TOP

Jeu de charnières spécialement conçu pour assembler le plateau séparé en une seule pièce sans nécessité d'autres fixations. 8 vis de fixation par charnière

Bisagra motorizada / Motorized hinge / Charnière motorisée



Juego de bisagras de última generación, motorizada para elevar la tapa del canapé.
Motores de fabricación alemana, marcado CE con 5000 Newton de potencia por motor.
Con sistema antibloqueo por la pérdida de energía:
-Si se encuentra abierta lleva un sistema antibloqueo para bajada de emergencia.
-Si se encuentra cerrado se acciona un sistema que permite abrir y cerrar manualmente las veces que sea necesario.
Antes de montar el sistema es muy importante que las bisagras se hayan fijado en TODOS sus puntos de atornillado. Son 6 tornillos por bisagra.

Cutting-edge hinge set, motorised to lift the lid of the storage bed.
Motors of german manufacture, CE marked with 5000 newton of power per engine.
With anti-lock system due the energy loss.
- If it is open, it has an anti-lock system for emergency lowering.
- If it is closed, a system is activated that allows you to open and close manually as many times as necessary.
Before assembling the system, it is very important that the hinges have been fixed at ALL of their bolting points. There are 6 screws per hinge.

Ensemble de charnières à moteur de dernière génération pour surélever le couvre-lit.
Moteurs de fabrication allemande marqués CE avec 5000 Newtons de puissance par moteur.
Avec système antibloqueo en cas de perte d'énergie
- S'il est ouvert, il dispose d'un système antibloqueo pour l'abaissement d'urgence.
- S'il est fermé un système est activé qui permet l'ouverture et la fermeture manuelles autant de fois que nécessaire
Avant d'assembler le système il est très important que les charnières soient fixées sur tous leurs points de vissage. Il y a 6 vis par charnière.

Fabricada con acero de alta resistencia S355JR, los sistemas de aperturas para canapés cuenta con el certificado de pruebas y ensayos de AIDIMME.

Manufactured in high-resistance S355JR Steel, the opening system for storage beds has the AIDIMME test and trial certificate.

Fabriqués en acier à haute résistance, les systèmes d'ouvertures pour coffre sont certifiés par des test et des essais de AIDIMME

Bisagra tapa partida

Split top hinge

Charnière de dessus divisé



Bisagra doble pistón tapa partida
Split top double piston hinge
Double piston charnière dessus divisé

Juego de bisagras especialmente diseñada para convertir la tapa partida en una sola pieza sin necesidad de otros anclajes, con 8 tornillos de sujeción por bisagra

Hinge set specially to turn the split lid into one piece without the need for other anchors, with 8 screws on each hinge

Jeu de charnières spécialement conçu pour assembler le plateau séparé en une seule pièce sans nécessité d'autres fixations. 8 vis de fixation par charnière



Mando inalámbrico
Wireless control
Télécommande



Luz led interior.
Receptor bluetooth
Compatible con sistema Android e iOS.

Interior led light.
Receiver with bluetooth.
Compatible with Android and iOS systems

Lumière led intérieure.
Récepteur bluetooth.
Compatible avec le système android et iOS.

Articulado / Articulated / Articulé

TWINMOT T5



INSTRUCCIONES DE USO (ES)

Para su seguridad:

Por favor,lea atentamente estas instrucciones.
El motor sólo se puede utilizar en lugares secos.
No está permitido el uso del motor en el ámbito medicinal.
El sistema de transmisión permite como máximo 5 ciclos por minuto.
No utilice el motor continuamente por más de 2 minutos, de lo contrario se pueden producir daños, para los cuales el fabricante no se hace responsable.
El propietario o el usuario asumen toda responsabilidad sobre el producto,cuando el motor no se pone en marcha adecuadamente o es reparado inadecuadamente.
Las reparaciones deben ser realizadas únicamente por personal autorizado.
Si el cable de alimentación está dañado, debe ser sustituido por el fabricante, su servicio técnico o una persona igualmente cualificada,a fin de evitar peligro.
El fabricante no se hace responsable de los daños causados por el mal uso de estas instrucciones.
Las pilas usadas deben desecharse adecuadamente.

Puesta en marcha:

Asegurese de que el motor esté fijado firmemente al somier.
Asegúrese de que el bastidor del motor tiene una distancia uniforme al somier.
Compruebe si las especificaciones coinciden con las de su hogar (voltaje de funcionamiento).
Los cables deben colocarse de forma que se eviten posibles daños. Desenchufar inmediatamente si un cable está dañado.
El bastidor del motor está diseñado únicamente para un cambio en la posición con una persona estirada.
Por favor no sentarse ni ponerse de pie en los extremos de la cama.

Instrucciones de montaje:

Si el motor no está en la posición correcta para la instalación,conecte el enchufe y pulse el boton 6 del mando. Los motores se moverán a la posición adecuada para la instalación.
Por razones de seguridad,vuelva a sacar el enchufe de la toma de corriente. Para facilitar la instalación coloque el somier patas arriba a fin de posicionar los tubos de acero hacia arriba. Presione firmemente el motor a través de los salientes en forma de uña hasta que los tubos queden en el hueco en forma de "U".
Asegúrese de que el símbolo del respaldo en el motor indique hacia la parte cabecera del somier. En el T5 los huecos de la parte superior del motor se cierran sobre los tubos con patas deslizantes,que se acoplan en el centro de la ranura.
Coloque ahora el somier en el armazón de la cama o sobre las patas y conecte el enchufe, para que se pueda cargar el acumulador de energía interna.
Después coloque la batería.

Puesta a cero (emergencia):

Para poner el somier en posición horizontal,el motor tiene dos baterías alcalinas integradas de 9V,que se activan automáticamente al presionar el botón6.. A pesar de que las baterías pueden aguantar varias bajadas de emergencia,le recomendamos cambiar las baterías después de cada bajada, o como máximo después de 3 años,debido al deterioro de las mismas.

Mando (funciones):

- 1-Cabeza arriba.
- 2-Pies arriba
- 3-Cabeza abajo.
- 4-Pies abajo.
- 5-Cabeza y pies arriba.
- 6-Cabeza y pies abajo.
- 7-Luz.
- 8-Luz de led.



Sincronización:

Cuando reciba el motor T5, el motor está codificado con su mando,Para volver a sincronizar el motor con su mando pulse los botones 2 y 3 juntos por dos segundos,luego el motor y el mando estarán sincronizados de nuevo.Puede usar un mismo mando para sincronizar varios motores,pero solo el ultimo motor sincronizado puede funcionar con él.

El motor dispone de un sistema Bluetooth para sincronizarlo con su móvil. Descargue la APP en www.germanymotions.com.

Datos técnicos:

Conexión de fuente de alimentación eléctrica 110-240 Volt AC 50/60 Hz.
El motor trabaja con una tensión de corriente continua de 24 V DC.
Máximo tiempo de conexión 15% con funcionamiento continuo es de 2 minutos.
Tensión de funcionamiento del mando 24 V DC.
Potencia requerida,dependiendo de la carga y de los modelos: 30-300 W.

INSTRUCTION MANUAL (EN)

Safety instructions:

Please read these instructions carefully.
The engine can only be used in dry locations.
It is not permitted to use the engine in the medical field.
Transmission allows a maximum of 5 cycles per minute.
Do not use the engine continuously for more than two minutes, otherwise damage can be produced for which the manufacturer will not take the responsibility.
The owner or user assumes full responsibility for the product when the engine is not used properly or is improperly repaired.
Repairs should be performed only by authorized person.
If the power cord is damaged it must be replaced by the manufacturer, its service agent or a similarly qualified person in order to avoid danger.
The manufacturer is not liable for damage caused by failure to observe these instructions.
Used batteries should be disposed of properly.

Start up:

Make sure the engine is firmly fixed to the bed frame.
Ensure that the engine frame has a uniform distance to the bed frame.
Check the specifications to match those of your home (operating voltage).
The wires must be routed so that damage is avoided. Unplug immediately if a wire is damaged.
The motor frame is designed only to a change in position with a lying person. Please do not sit or stand on the ends of the bed.

Installation instructions for engine swap:

If the engine is not in the correct position for the installation, connect the plug and press the button 6 on the hand switch. The motor will move into position for installation.
For security reasons again pull the plug from the socket. For an easy installation,place the bed frame upside down so the steel pipes face upwards. Now firmly press the engine through the nail-shaped projections until the tubes remain in the "u" form gap.
Make sure the symbol for the back on the engine shows to the head of the bed frame.At the T5 the holes in the top of the engine are closed on the tubes with sliding covers,which fit into the center of the slot.
After completing the installation, check that the remote cable is properly plugged in and is strain-re-lieved (see drawing). Now place the slatted frame on the bed frame and connect the plug, so the internal energy storage can recharge itself.
Then place the battery.

Emergency lowering:

You can leave the slatted frame in a reclining position at power failure, the bed has special equipment connected to two integrated of 9-V alkaline batteries, which are automatically activated when pressing the button 6. Although the batteries can hold several emergency descents. We recommend changing after each descent, or after a maximum of three years, due to the deterioration of the same.

Hand switch (functions):

- 1-Back part up.
- 2-Foot part up.
- 3-Back part down.
- 4-Foot part down.
- 5-Foot and back part up.
- 6-Foot and back part vdown.
- 7-Light.
- 8-Led light.



Synchronization:

If you receive the T5 engine,the engine will be connected to its handset.To resynchronize the motor with the handset,press button 2 and 3 for two seconds,then the motor and handset are synchronized again.You can synchronize the same handset with different motors,but only the last motor can work with it.
The engine has a Bluetooth system to synchronize it with your phone.
Download the APP at www.germanymotions.com.

Technical data:

Connecting power supply 110-240 Vol AC 50/60 Hz.
The engine works with a DC voltage of 24 V DC.
Maximum connection time 15% with continuous operation is 2 minutes.
Operating voltage for the hand switch is 24 V DC.
Power required, depending on load and models 30-300W.
Operating voltage for the vhand switch is 24 V DC.
Power required depending on load and models 30-300W.



INSTRUCTIONS D'UTILISATION (FR)

Pour votre sécurité:

Nous vous recommandons de lire attentivement ces instructions.
Le moteur ne peut être utilisé qu'en milieu sec.
L'utilisation du moteur en milieu médical n'est pas permise.
Le système de transmission permet maximum 5 cycles par minutes.
Veillez à ne pas utiliser le moteur plus de 2 minutes consécutives.Cela pourrait provoquer des dommages pour lesquels le fabricant ne se responsabiliserait pas.
Le propriétaire ou l'utilisateur assume entièrement la responsabilité du produit quand celui-ci n'est pas mis en marche correctement ou réparé adéquatement.
Les réparations en doivent être effectués que par du personnels autorisés.
Si le cable d'alimentation est endommagé,il en peut être changé que par le fabricant lui-meme,son service technique ou une personne qualifiée, afin d'éviter tout risque de danger.
Le fabriquant en sera pas responsable des dommages causés par le non-respect de ces instructions.
Les piles usagées doivent être jetées correctement.

Mise en marche:

Assurez-vous que le moteur soit correctement fixé.
Assurez-vous aussi que le cadre du moteur ait une distance uniforme au sommier.
Vérifiez que les spécificités du produit correspondent avec celles de votre maison (tension électrique-voltage).
Les cables doivent être placés de manière à éviter de les abimer,Si un cable est endommagé,débranchez-le immédiatement.
Le cadre du moteur est pensé pour changer de position uniquement avec une personne allongée sur le lit. Ne pas vous assoir ou vous mettre debout sur les extrémités du lit.(voir schéma sur votre droite).

Instruccions de montage:

Si le moteur n'est pas en position correcte pour son installation,connectez la prise et pressez le bouton 6 de la télécommande. Les moteurs se positionneront dans la position adéquate pour l'installation.
Puis,pour des raisons de sécurité,débranchez la prise du courant. Pour faciliter l'installation du moteur,retournez le sommier à l'envers afin de positionner les tubes d'acier vers vers le haut. Appuyez fermement sur le moteur à travers les parties saillantes en forme d'angle jusqu'à ce que les tubes s'adaptent dans le creux en forme "U".
Assurez-vous que le symbole du dossier sur le moteur indique bien la partie haute du sommier (la tête). Sur le T5 les trous de la partie supérieure du moteur se referment sur les tubes à couvercles coulissants qui s'unissent au centre de la fente.
Une fois l'installation terminée,assurez-vous que le cable de la télécommande soit correctement branché et qu'il n'y ait pas de tension. (voir dessin). Disposez à présent le sommier dans le cadre de lit ou sur ses pieds et connectez la prise,afin que puisse changer l'accumulateur d'énergie interne.
Enfin,placez la batterie.

Mise à zéro (Urgences):

En cas de coupure de courant, il est possible d'abaisser le sommier en position horizontale grace à deux piles alcalines de 9V situées dans le moteur qui s'activeront automatiquement par une pression sur la touche 6 de la télécommande. Bien que les piles permettent d'assurer plusieurs descentes de secours,il est recommandé de les changer après chaque utilisation, et au plus après 3 ans.

Télécommande (Fonctions):

- 1-Tête vers le haut.
- 2-Pieds vers le haut.
- 3-Tête vers le bas.
- 4-Pieds vers les bas.
- 5-Tête et pieds vers le haut.
- 6-Tête et pieds vers le bas.
- 7-Lumière.
- 8-Lumière LED.



Synchronisation:

Le moteur T5 est appairé d'origine avec sa télécommande.Pour synchroniser à nouveau le moteur avec sa télécommande,appuyez conjointement sur les touches 2 et 3 pendant 2 secondes,il est possible d'utiliser une seule télécommande pour synchroniser en dernier fonctionnera avec cette télécommande.

Le moteur dispose d'un système Bluetooth permet-tant de l'appairer avec un téléphone portable.
L'application correspondante est à changer sur le site:www.germanymotions.com

Données techniques:

Connexion de l'alimentation électrique:110-240 Volt AC 50/60Hz.
Le moteur fonctionne sous tension continue de 24 V DC.
Le temps maximum de connexion 15% en fonctionnement continu est de 2 minutes.
La tension de fonctionnement de la télécommande est de 24V DC.
Puissance requise en fonction de la charge et des modèles:30-300W.

RINO · Serie 1

Composition Composición	100% POLYESTER
Weight Peso	210 g/m ² +5
Width Ancho	140 cm.
Abrasion resistance Resistencia a la abrasión	> 35.000 ciclos
Light fastness Solidez a la luz	4
Rubbing fastness Solidez al frote	seco 4-5 húmedo 3-4 dry wet
Inflammability Inflamabilidad	Aprobado EN1021-1 Cigarrillo
Pelusilla Resistencia formación pelusilla	> 4-5



06



16




03



59



77



88



93



97

POLIPIEL · Serie 2

Composition Composición	1% PU - 83% PVC - 16% PES
Weight Peso	750 gr/ml
Width Ancho	140 cm.



BEIGE



ASH / CENIZA



WHITE / BLANCO



VISON



LEATHER / CUERO



CHOCOLATE



GREY / GRIS



BLACK / NEGRO

MONOLITH · Serie 3

Composition Composición	100% POLYESTER	
Weight Peso	330 g/m ² +5	
Width Ancho	140 cm.	
Abrasion resistance Resistencia a la abrasión	> 35.000 ciclos	
Light fastness Solidez a la luz	4-5	
Rubbing fastness Solidez al frote	seco 4-5 dry	húmedo 3-4 wet
Inflammability Inflamabilidad	Aprobado EN1021-1 Cigarrillo	
Pelusilla Resistencia formación pelusilla	> 4-5	



15



48



02




63



72



85




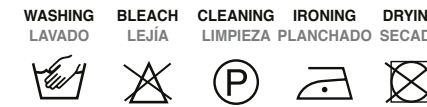
95




97

BABEL · Serie 4

Composition Composición	100% POLYESTER	
Weight Peso	440 g/m ² +5	
Width Ancho	142 cm.	
Tensile Strength Resistencia a la tracción	Warp/Urdimbre 1311N / 33%	Weft/Trama 755N / 27,4%
Tear growth resistance Resistencia al desgarro	Warp/Urdimbre 162,4 N	Weft/Trama 129,8 N
Seam Slippage resistance Resistencia de las costuras	Warp/Urdimbre 3,5 mm.	Weft/Trama 4,0 mm.
Abrasion test Resistencia a la abrasión	90.000 ciclos	
Pilling Resistencia al pilling	3-4	
Colour fastness to rubbing Solidez del color al frote	Dry 5 Seco	Wet 4-5 Húmedo
Colour fastness to artificial light Solidez del color a la luz artificial	4	
Inflammability Inflamabilidad	Cigarette Test EN1021-1 PASS	




SAND



WATER GREEN



TAUPE




LIGHT GREY



SAFIRA



YELLOW



ASH



BLUE



BRUTUS · Serie 5

Composition Composición	100% POLYESTER BASE: 41% POLYESTER + 39% PU + 20% COTTON	
Weight Peso	755 g/m ±5	
Width Ancho	140 cm.	
Tensile Strength Resistencia a la tracción	Warp/Urdimbre 1232N / 21,3%	Wefl/Trama 1217N / 35,1%
Tear growth resistance Resistencia al desgarro	Warp/Urdimbre 70,1 N	Wefl/Trama 53,9 N
Seam Slippage resistance Resistencia de las costuras	Warp/Urdimbre 1,8 mm.	Wefl/Trama 1,5 mm.
Abrasion test Resistencia a la abrasión	> 32.000 ciclos	
Pilling Resistencia al pilling	4	
Colour fastness to rubbing Solidez del color al frote	Dry Seco 5	Wet Húmedo 5
Colour fastness to artificial light Solidez del color a la luz artificial	4	
Inflammability Inflamabilidad	Cigarette Test EN1021-1 PASS	
	WASHING LAVADO	BLEACH LEJÍA
	CLEANING LIMPIEZA	IRONING PLANCHADO
	DRYING SECADO	



CAMEL



DARK BROWN



TOFFE



MOSTAZA



OCEAN



LIGHT GREY



ELEPHANT




DARK GREY

ASCOT · Serie 6


Composition Composición	95% POLYESTER + 5% ACRYLIC	
Weight Peso	855 g/m ±5	
Width Ancho	145 cm.	
Tensile Strength Resistencia a la tracción	Warp/Urdimbre 1715N / 34,9%	Wefl/Trama 1084N / 26,9%
Tear growth resistance Resistencia al desgarro	Warp/Urdimbre 174,3 N	Wefl/Trama 276,1 N
Seam Slippage resistance Resistencia de las costuras	Warp/Urdimbre 5,7 mm.	Wefl/Trama 1,7 mm.
Abrasion test Resistencia a la abrasión	80.000 ciclos	
Pilling Resistencia al pilling	4	
Colour fastness to rubbing Solidez del color al frote	Dry Seco 5	Wet Húmedo 5
Colour fastness to artificial light Solidez del color a la luz artificial	5	
Inflammability Inflamabilidad	Cigarette Test EN1021-1 PASS	
	WASHING LAVADO	BLEACH LEJÍA
	CLEANING LIMPIEZA	IRONING PLANCHADO
	DRYING SECADO	




NATA




TOFFEE



PEARL




TAUPE



CHAMPAGNE



MOUSE



GRAPHITE



BLACK

ACABADOS / FINISHES / FINITIONS




NATURE

Our melamine faced boards look great and do the job. Now we are pleased to present a new selection of decors. The range includes authentic wooden reproductions as well as muted and vivid unicolors with exclusive textures that are easy on the eye and lovely to touch. They are perfect for all kinds of furniture and interior design projects.

Nuestros tableros de melamina se ven geniales gracias al trabajo realizado. Ahora nos complace presentar una nueva selección de decoraciones. La gama incluye reproducciones auténticas de madera, así como unicolores apagados y vívidos con texturas exclusivas que son atractivas de vista y encantadoras al tacto. Son perfectos para todo tipo de muebles y proyectos de diseño de interiores.



BLANCO / WHITE / BLANC



NÓRDICO / NORDIC / NORDIQUE



ROBLE / OAK / CHÊNE



NOGAL / WALNUT / NOYER



CARBÓN / CHARCOAL / CHARBON

Índice Catálogo Koala 2023

Bancada Amazonia.....	66
Bancada Oasis.....	64
Bancada Paradise.....	62
Banqueta Bench.....	106
Bañera.....	72
Bañera + Base Articulada.....	74
Bañera + Base Luxe 3D.....	72
Base Articulada.....	74
Base Luxe 3D.....	70
Base Luxe Contorno.....	70
Cabecero Desire.....	84
Cabecero Dreams.....	82
Cabecero First.....	84
Cabecero Flat.....	86
Cabecero Genuine.....	78
Cabecero Genuine Soft.....	78
Cabecero Kubik.....	78
Cabecero Kubik Soft.....	78
Cabecero Limit.....	80
Cabecero Limit Soft.....	80
Cabecero Moon.....	82
Cabecero Original.....	88
Cabecero Prime.....	80
Cabecero Prime Soft.....	80
Cabecero Real.....	86
Cabecero Start.....	82
Cabecero Unique.....	86
Cabecero Wish.....	88
Canapé Comfort 3D.....	10
Canapé Comfort 3D Apertura Lateral.....	10
Canapé Comfort Contorno.....	14
Canapé Comfort Contorno Apertura Lateral.....	14
Canapé Comfort Gap 3D.....	24
Canapé Comfort Gap Contorno.....	28
Canapé Comfort Tapa Articulada.....	20
Canapé Comfort Tapa Oculta.....	16
Canapé Comfort Tapa Partida.....	18
Canapé Cool 3D.....	10
Canapé Cool Contorno.....	14
Canapé Cool Gap 3D.....	24
Canapé Cool Gap Contorno.....	28
Canapé Cool Tapa Oculta.....	16
Canapé Cool Tapa Partida.....	18
Canapé Drawer 3D.....	32
Canapé Drawer Contorno.....	32
Canapé Enjoy 3D.....	34
Canapé Enjoy Contorno.....	34
Canapé Enjoy Gap 3D.....	36

Canapé Enjoy Gap Contorno.....	36
Canapé Enjoy Gap XL 3D.....	36
Canapé Enjoy Gap XL Contorno.....	36
Canapé Enjoy Tapa Oculta.....	38
Canapé Enjoy XL 3D.....	34
Canapé Enjoy XL Contorno.....	34
Canapé Enjoy XL Tapa Oculta.....	38
Canapé Nice 3D.....	40
Canapé Nice Contorno.....	40
Canapé Nice Gap 3D.....	42
Canapé Nice Gap Contorno.....	42
Canapé Nice Gap XL 3D.....	42
Canapé Nice Gap XL Contorno.....	42
Canapé Nice Tapa Oculta.....	44
Canapé Nice XL 3D.....	40
Canapé Nice XL Contorno.....	40
Canapé Nice XL Tapa Oculta.....	44
Canapé Smart 3D.....	10
Canapé Smart Contorno.....	14
Canapé Smart Gap 3D.....	24
Canapé Smart Gap Contorno.....	28
Canapé Smart Tapa Articulada.....	20
Canapé Smart Tapa Oculta.....	16
Canapé Smart Tapa Partida.....	18
Canapé Space 3D.....	10
Canapé Space Contorno.....	14
Canapé Space Gap 3D.....	24
Canapé Space Gap Contorno.....	28
Canapé Space Tapa Articulada.....	20
Canapé Space Tapa Oculta.....	16
Canapé Space Tapa Partida.....	18
Canapé Tapizado Premium Contorno.....	48
Canapé Tapizado Premium Tapa Oculta.....	50
Canapé Tapizado Secret Contorno.....	56
Canapé Tapizado Secret Tapa Oculta.....	58
Canapé Tapizado Secret XL Tapa Oculta.....	58
Canapé Tapizado True Contorno.....	52
Canapé Tapizado True Tapa Oculta.....	54
Cómoda 100 Kubik.....	102
Cómoda 100 Line.....	96
Espejo Kubik 45.....	104
Espejo Kubik 78.....	104
Mesita Kubik 040 y 050.....	98
Mesita Line 040 y 050.....	92
Sinfonier 070 Kubik.....	100
Sinfonier 070 Line.....	94

BUEN USO / PROPER USE / UTILISATION APPROPRIÉE

APERTURA CANAPÉ
Por favor no cerrar la tapa del canapé sin haber colocado el colchón en su lugar correspondiente.

OPENING STORAGE BED
Please do not close the top before placing the mattresses on their place.

OUVERTURE COFFRE
Ne pas fermer le dessus du lit-coffre sans avoir placé le matelas à sa place.

LIMPIEZA CANAPÉ
Los canapés de madera le permiten un mantenimiento bastante sencillo ya que la suciedad no puede penetrar en su interior debido al perfil de protección. Se deben limpiar con un paño húmedo suave, evitando siempre rallar la madera. Pueden utilizarse productos de limpieza siempre que traten madera delicada.

CLEANING STORAGE BED
Wooden storage beds have the easiest maintenance since dirt cannot penetrate inside due the protective profile. They should be cleaned with a soft damp cloth, always avoiding scratching the wood. Cleaning products can be used as long as they treat delicate wood.

NETTOYAGE
Les lits-coffres en bois permettent un entretien assez simple puisque la saleté ne peut pas pénétrer à l'intérieur grâce au profil de protection. Il est nécessaire de nettoyer toujours avec un chiffon humide et doux pour éviter rayures dans le bois. On peut utiliser des produits d'entretien à conditions qu'ils soient adéquats pour les bois délicats.

DESPLAZAMIENTO CANAPÉ
Por favor no desplazar el canapé desde la tapa, sino desde la base.

MOVING STORAGE BED
Please do not move the storage bed from the top, do it from the base.

DÉPLACER LE LIT-COFFRE
Ne pas déplacer le lit-coffre du dessus mais de la base.



Koala **Beds**

BEDS & MORE ...

C/ Poeta Fco. Antonio Jiménez, N° 18
30510 Yecla (Murcia) Spain
Tel. (0034) 968 71 80 45 - Fax (0034) 968 79 36 26
NAC: pedidos@koalabeds.net
INTER: export@koalabeds.net
www.koalabeds.net